

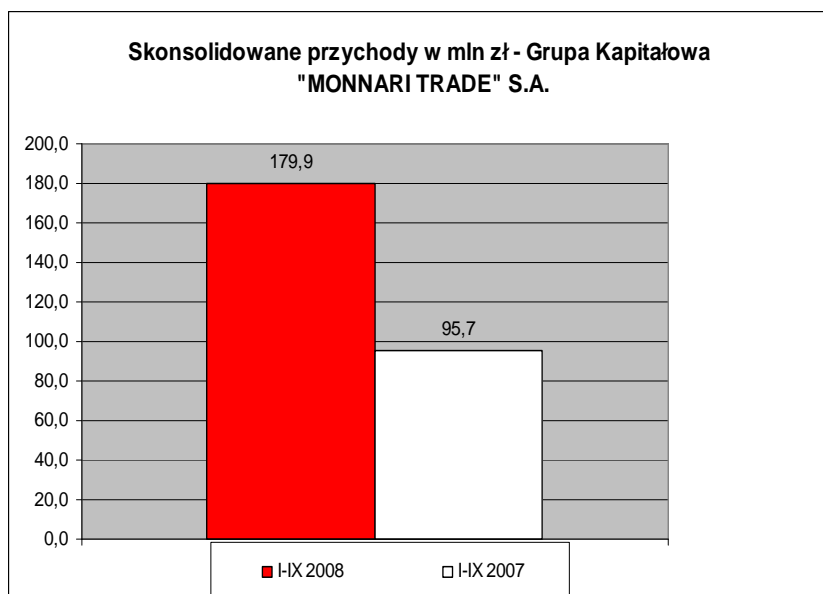
„MONNARI TRADE” S.A.

Informacja prasowa - Wyniki za III kwartały 2008 r.

14 listopada 2008 r.

- Grupa Kapitałowa i Spółka podwaja swoje obroty

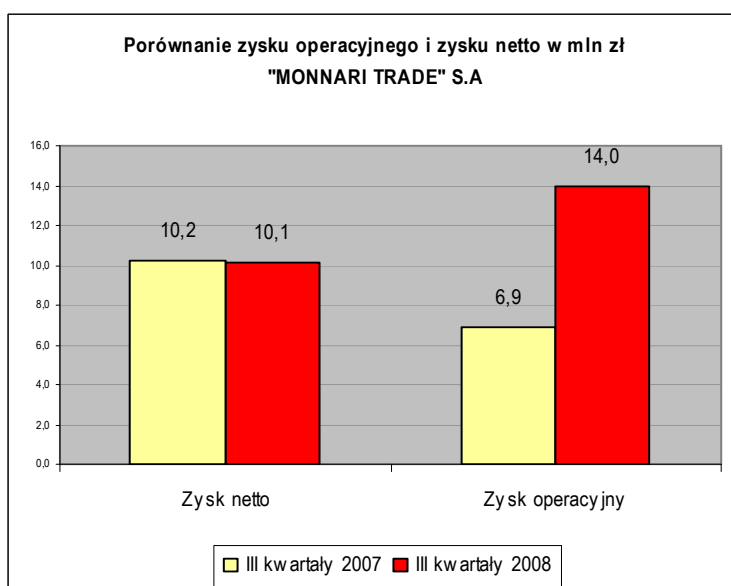
Po III kwartałach 2008 r. Grupa Kapitałowa „MONNARI TRADE” S.A. osiągnęła przychody w wysokości **179,9 mln zł**, co stanowi wzrost o **88 %** w stosunku do analogicznego okresu 2007 r. Dynamika wzrostu jednostkowych przychodów była również wysoka i wyniosła **86,2%**, a wypracowane przychody wyniosły **165,7 mln zł**.



- Wzrost zysku operacyjnego

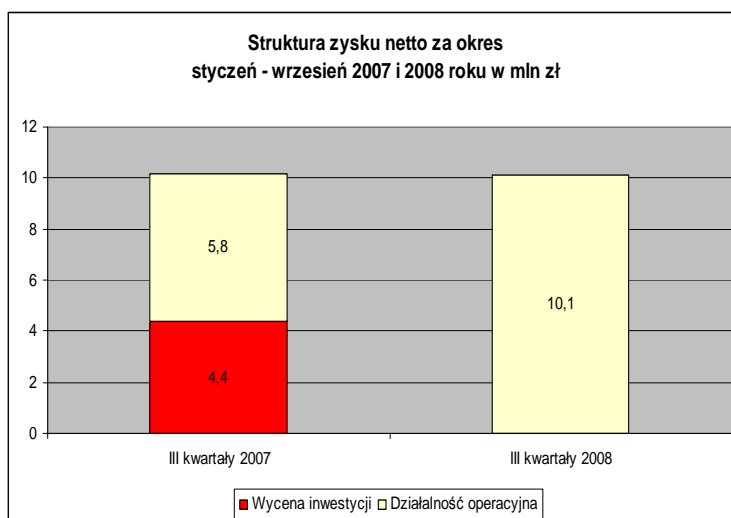
Zysk operacyjny Grupy Kapitałowej zamknął się sumą **10,0mln zł**, co stanowi wzrost o **53,8 %** w relacji do wyników za III kwartały 2007 r.

W omawianym okresie Jednostka na zysku operacyjnym osiągnęła jeszcze wyższą dynamikę wzrostu, bo na poziomie **102,9 %**, a wynik wyniósł **14,0 mln**, wobec 6,9 mln zł wypracowanego w analogicznym okresie ubiegłego roku.



Zysk netto samej Spółki za okres trzech kwartałów 2008 roku wyniósł **10,1 mln zł** i jest na podobnym poziomie jak w roku 2007, kiedy to Spółka wypracowała 10,2 mln zł.

Należy jednak pamiętać, że **dynamika wzrostu zysku netto w porównywanych okresach dla Jednostki byłaby jeszcze wyższa i wyniosła 74,1%**, gdyby nie efekt przeszacowania nieruchomości inwestycyjnych dokonanych w I półroczu 2007 r. (po wyeliminowaniu tego efektu zysk netto za III kwartały 2007 r. wyniósł 5,8 mln zł).



Na obniżenie zysku netto (o ok.0,7 mln zł) za III kwartały b.r. wpłynęła wycena instrumentów pochodnych, zawartych przez Spółkę w omawianym okresie. Są one elementem polityki Spółki, której celem jest minimalizowanie ryzyka wahań kursów walutowych.

W związku ze światowym kryzysem finansowym także w Polsce możemy obserwować spadek konsumpcji indywidualnej i pogarszające się nastroje konsumentów, co odczuwa już cała branża odzieżowa.

Dlatego obecnie Zarząd „MONNARI TRADE” S.A. pracuje nad nową strategią dla Spółki i Grupy Kapitałowej, która powinna być ukończona w grudniu b.r.

Jednak już teraz wiadomo, że wobec spowolnienia gospodarczego kraju, Spółka zrezygnuje z rozwoju poprzez przejęcia innych podmiotów z branży oraz wstrzyma ekspansję zagraniczną.

Grupa Kapitałowa

w mln zł

Wybrane dane finansowe	2008	2007	Dynamika
Przychody	179,9	95,7	88,0%
Zysk operacyjny	10,0	6,5	53,8%
Zysk netto	6,9	9,9	-30,3%
Zysk netto po wyeliminowaniu efektu przeszacowania w 2007 r.	6,9	5,5	25,5%

Jednostka

w mln zł

Wybrane dane finansowe	2008	2007	Dynamika
Przychody	165,7	89,0	86,2 %
Zysk operacyjny	14,0	6,9	102,9 %
Zysk netto	10,1	10,2	-1%
Zysk netto po wyeliminowaniu efektu przeszacowania w 2007 r.	10,1	5,8	74,1%

W odniesieniu do jednostki należy zwrócić uwagę, że dynamika obrotów narastająco (**like for like**) w okresie I-IX 2008 r. do I-IX 2007 r. osiągnęła poziom **29,3 %**.

Na koniec września b.r. Grupa Kapitałowa posiadała **236 salonów**.

Plan na 2008 r. dot. ilości nowo otwieranych salonów w liczbie 80 **zostanie przekroczony, ponieważ zostanie otwartych około 91 salonów**.

