

**Informacja dodatkowa do skonsolidowanego  
kwartalnego sprawozdania finansowego  
Grupy Kapitałowej „MONNARI TRADE” S.A.  
sporządzonego za I kwartał 2008 roku.**

## INFORMACJA DODATKOWA

(zgodnie z § 91 ust. 3 i 4 Rozporządzenia Ministra Finansów z dnia 19 października 2005 r. - Dz. U. Nr 209, poz. 1744)

### 1. INFORMACJE OGÓLNE

#### **Podstawowe informacje o jednostce Dominującej Grupy Kapitałowej**

##### **Nazwa i siedziba Jednostki Dominującej Grupy Kapitałowej:**

„MONNARI TRADE” S.A. z siedzibą w Łodzi, adres:  
90-453 Łódź, ul Radwańska 6.

##### **Wskazanie właściwego Sądu:**

Sąd Rejonowy dla Łodzi-Śródmieścia w Łodzi, XX Wydział Krajowego Rejestru Sądowego- numer KRS 0000184276.

**Przedmiotem podstawowej działalności Jednostki Dominującej i Grupy Kapitałowej** według Polskiej Klasyfikacji Działalności jest sprzedaż detaliczna odzieży (PKD 52.42.Z).

##### **Czas trwania**

Czas trwania Jednostki Dominującej i Grupy Kapitałowej jest nieoznaczony.

##### **Okresy, za które prezentowane jest skonsolidowane sprawozdanie finansowe i porównywalne dane finansowe**

Skrócone skonsolidowane sprawozdanie finansowe Grupy Kapitałowej „MONNARI TRADE” S.A. zawiera dane za 1 kwartał 2008 r. (tj. od 1 stycznia 2008 r. do 31 marca 2008 r.) i 2007 r. (tj. od 1 stycznia 2007 r. do 31 marca 2007r.) dla danych porównywalnych. Prezentowane sprawozdanie finansowe jest sprawozdaniem skonsolidowanym obejmującym jednostkę dominującą „MONNARI TRADE” S.A. oraz jednostki zależne:

1. „MOLTON” Sp. z o.o.
2. OOO „MOD” (Sp. z o.o.)
3. Monnini AG. (S.A.)

##### **Informacje dotyczące składu osobowego Zarządu oraz Rady Nadzorczej Jednostki Dominującej**

Na dzień 31 marca 2007 roku w skład organów Spółki Dominującej wchodziły następujące osoby:

Skład Zarządu „MONNARI TRADE” S.A.:

Marek Banasiak	– Prezes Zarządu
Anna Banasiak	– Wiceprezes Zarządu
Katarzyna Latek	– Wiceprezes Zarządu
Mirosław Misztal	– Wiceprezes Zarządu

Rada Nadzorcza „MONNARI TRADE” S.A.

Andrzej Berut	Przewodniczący Rady Nadzorczej
Tomasz Morawski	Członek Rady Nadzorczej
Grzegorz Winogradski	Członek Rady Nadzorczej
Ryszard Zatorski	Członek Rady Nadzorczej
Elżbieta Zawadzka	Członek Rady Nadzorczej

##### **Notowania na giełdach**

Spółka Dominująca „MONNARI TRADE” S.A. notowana jest na Giełdzie Papierów Wartościowych w Warszawie S.A. pod skróconą nazwą „MONNARI” i oznaczeniem „MON”.

### **2. W przypadku zmiany w danym roku obrotowym zasad ustalania wartości aktywów i pasywów oraz pomiaru wyniku finansowego należy dodatkowo w skróconym kwartalnym sprawozdaniu finansowym zamieścić wyjaśnienie, na czym polegała zmiana, uzasadnić jej dokonanie i podać jej wpływ na wynik finansowy i kapitał własny**

W I kwartale 2008 roku nie wystąpiły zmiany zasad ustalania wartości aktywów i pasywów oraz pomiaru wyniku finansowego w odniesieniu do zasad obowiązujących w roku 2007.

**3. Zasady przyjęte przy sporządzaniu raportu, w szczególności informacja o zmianach stosowanych zasad (polityki) rachunkowości, oraz informacje o istotnych zmianach wielkości szacunkowych, w tym o korektach z tytułu rezerw, rezerwie i aktywach z tytułu odroczonego podatku dochodowego, o których mowa w ustawie o rachunkowości, dokonanych odpisach aktualizujących wartość składników aktywów.**

Niniejsze sprawozdanie finansowe Spółki „MONNARI TRADE” S.A zostało sporządzone zgodnie z Międzynarodowymi Standardami Rachunkowości/Międzynarodowymi Standardami Sprawozdawczości Finansowej (MSSF) oraz związanych z nimi interpretacjami ogłoszonymi w formie rozporządzeń Komisji Europejskiej.

Zarząd „MONNARI TRADE” S.A. potwierdza, że prezentowane sprawozdanie finansowe w sposób rzetelny przedstawia sytuację finansową, wyniki oraz przepływy środków pieniężnych.

Walutą sprawozdawczą i prezentacji niniejszego jednostkowego sprawozdania finansowego jest złoty polski, a wszystkie kwoty wyrażone są w tysiącach złotych polskich (o ile nie wskazano inaczej).

Sprawozdanie finansowe zostało sporządzone zgodnie z Międzynarodowymi Standardami Sprawozdawczości Finansowej obowiązującymi na dzień 31 marca 2008 roku. Sprawozdanie finansowe jest sporządzone zgodnie z koncepcją kosztu historycznego, za wyjątkiem aktualizacji wyceny niektórych aktywów trwałych traktowanych jako inwestycje i instrumentów finansowych, które zostały wycenione w wartości godziwej. Najważniejsze zasady rachunkowości stosowane przez jednostkę przedstawione zostały poniżej. Rokiem obrotowym w Spółce „MONNARI TRADE” S.A. jest rok kalendarzowy. Rokiem obrotowym Grupy Kapitałowej „MONNARI TRADE” S.A. jest rok kalendarzowy.

Spółki Grupy Kapitałowej prowadzą księgi rachunkowe według zasad kraju, w którym są zarejestrowane. Dla potrzeb skonsolidowanego sprawozdania finansowego spółki Grupy Kapitałowej dokonują przekształcenia danych finansowych według zasad ustalonych przez jednostkę dominującą i opisanych poniżej.

**Sprawozdawczość według branż i regionów geograficznych**

Podział podstawowy to podział na segmenty branżowe. W Grupie Kapitałowej „MONNARI TRADE” S.A. wyodrębniono trzy segmenty branżowe:

- działalność hurtowa,
- działalność detaliczna,
- działalność inwestycyjna.

Podział uzupełniający to podział na segmenty geograficzne. W Grupie Kapitałowej „MONNARI TRADE” S.A. wyodrębniono dwa segmenty geograficzne:

- sprzedaż krajowa,
- sprzedaż eksportowa.

Segmenty branżowe określono jako dające się wyodrębnić obszary jednostki gospodarczej, w ramach których następuje dystrybucja towarów lub świadczenie usług lub grupy powiązanych towarów lub usług, podlegające ryzyku i charakteryzujące się poziomem zwrotu z poniesionych nakładów inwestycyjnych różniącym się od tych, które są właściwe dla innych segmentów branżowych.

Segmenty geograficzne wyodrębniono jako dające się wydzielić obszary jednostki gospodarczej, w ramach których następuje dystrybucja towarów lub świadczenie usług w obrębie określonego środowiska ekonomicznego, podlegające ryzyku i charakteryzujące się poziomem zwrotu z poniesionych nakładów inwestycyjnych różniącym się od tych, które są właściwe dla innych składników działających w odmiennym środowisku ekonomicznym.

Zasady rachunkowości segmentu są zasadami rachunkowości przyjętymi do sporządzenia i prezentacji jednostkowego sprawozdania finansowego „MONNARI TRADE” S.A. oraz Grupy Kapitałowej „MONNARI TRADE” S.A. Przychody segmentu są przychodami osiąganymi bądź to ze sprzedaży zewnętrznym klientom (sprzedaży hurtowej), bądź ze sprzedaży detalicznej lub działalności inwestycyjnej. Są one wykazywane w rachunku zysków i strat firmy i dają się bezpośrednio przyporządkować do danego segmentu wraz z odpowiednią częścią przychodów firmy. Koszty segmentu są kosztami składającymi się z kosztów sprzedaży zewnętrznym klientom (sprzedaży hurtowej), bądź kosztów sprzedaży detalicznej lub kosztów działalności inwestycyjnej. Wynikają z działalności operacyjnej danego segmentu i dają się bezpośrednio przyporządkować do tego segmentu wraz z odpowiednią częścią kosztów firmy, które w oparciu o racjonalne przesłanki można przypisać do danego segmentu.

Wynik segmentu jest różnicą między przychodami segmentu a kosztami segmentu.

**Podział podstawowy według segmentów branżowych. Rodzaj produktów (usług) i towarów w ramach każdego wykazywanego segmentu branżowego.**

**1. Segment: działalność hurtowa**

W ramach tego segmentu Grupa Kapitałowa „MONNARI TRADE” S.A. dokonuje sprzedaży towarów do odbiorców hurtowych.

**2. Segment: działalność detaliczna**

W ramach tego segmentu Grupa Kapitałowa „MONNARI TRADE” S.A. prowadzi sieć własnych salonów detalicznych.

**3. Segment: działalność inwestycyjna**

W ramach tego segmentu Grupa Kapitałowa „MONNARI TRADE” S.A. dokonuje wynajmu powierzchni w nieruchomości zaklasyfikowanej jako nieruchomość inwestycyjna. Celem inwestycji jest wzrost wartości rynkowej oraz wynajem nieruchomości.

**Podział uzupełniający według segmentów geograficznych**

1. Segment sprzedaż krajowa obejmuje wszystkie rodzaje sprzedaży (handel i usługi) firmy w kraju.
2. Segment sprzedaż eksportowa obejmuje wszystkie rodzaje sprzedaży firmy na eksport.

**Poszczególne spółki Emitenta sporządzają:**

1. Rachunek zysków i strat w wariantcie porównawczym, jednakże na potrzeby prezentacji w sprawozdaniu skonsolidowanym rachunek zysków i strat sporządzono metodą kalkulacyjną.
2. Rachunek przepływów pieniężnych sporządzany jest metodą pośrednią.

**Szacunki**

Ze względu na niepewność towarzyszą działalności gospodarczej, wielu pozycji sprawozdań finansowych nie można precyzyjnie wycenić, tylko oszacować. Proces szacowania wymaga dokonania własnego osądu na podstawie dostępnych, wiarygodnych informacji. Zastosowanie wartości szacunkowych może być wymagane w przypadku określenia między innymi:

- a) wartości rynkowych inwestycji,
- b) należności wątpliwych,
- c) zapasów, które utraciły przydatność gospodarczą,
- d) wartości godziwej aktywów/zobowiązań finansowych,
- e) okresów użytkowania aktywów podlegających amortyzacji, czy też oczekiwanego trybu uzyskiwania korzyści ekonomicznych związanych z tymi aktywami.

**Rzeczowe aktywa trwałe, wartości niematerialne i prawne**

Wartość początkową środków trwałych oraz wartości niematerialnych i prawnych stanowi cena nabycia lub koszt wytworzenia. Na dzień bilansowy środki trwałe i wartości niematerialne i prawne wycenia się według cen nabycia pomniejszonych o dokonane odpisy amortyzacyjne. Amortyzację dla poszczególnych składników rzeczowych środków trwałych oraz wartości niematerialnych i prawnych ustala się na podstawie szacowanego okresu użyteczności ekonomicznej. Emitent dla niektórych grup środków trwałych takich jak samochody oraz wartość nakładów na salony ustanowił wartość rezydualną, czyli wartość odzyskiwaną po okresie amortyzacji. Amortyzacja naliczana jest od miesiąca następującego po miesiącu oddania danego składnika do używania. Okresy ekonomicznej użyteczności podlegają okresowej weryfikacji.

Weryfikacja rzeczowych aktywów trwałych oraz wartości niematerialnych i prawnych pod kątem trwałej utraty wartości następuje, jeżeli zaistniały zdarzenia bądź zaszły zmiany wskazujące na to, że wartość bilansowa poszczególnych rzeczowych aktywów trwałych oraz wartości niematerialnych i prawnych może nie być możliwa do odzyskania. Weryfikacja następuje jednak nie rzadziej niż na koniec każdego roku obrotowego.

**Przyjęte okresy użytkowania lub zastosowane stawki amortyzacyjne**

Dla wszystkich rzeczowych aktywów trwałych i wartości niematerialnych i prawnych Grupa Kapitałowa dokonała wyboru metody amortyzacji z zastosowaniem metody liniowej oraz określiła stawki umorzeniowe na podstawie okresów ekonomicznej użyteczności środków trwałych. Poniższa specyfikacja określa stawki amortyzacyjne:

Tytuł	Stawka roczna (%)
<b>Wartości niematerialne i prawne, w tym:</b>	
Oprogramowanie systemowe Spółki	10%
Oprogramowanie pozostałe	20%
Znaki towarowe nabyte	5%
<b>Rzeczowe aktywa trwałe, w tym:</b>	
Grunty, w tym prawo wieczystego użytkowania	-
Budynki i budowle - własne	2,5%
Budynki i budowle - inwestycje w obce środki trwałe (lokale handlowe)	10%
Maszyny i urządzenia użytkowane w lokalach handlowych (poza zespołami komputerowymi)	10 %
Inne maszyny i urządzenia (poza zespołami komputerowymi)	14 – 20%
Zespoły komputerowe – serwery, sieć komputerowa	20 %
Zespoły komputerowe - komputery stacjonarne i przenośne	10 lub 25 %
Monitoring TV obiektów handlowych	10%
Środki transportu	20%
Urządzenia biurowe / wyposażenie biura	10% - 20%

Spółki Grupy Kapitałowej obliczają wartość rezydualną dla środków trwałych, odmiennie dla poszczególnych grup środków trwałych:

Tytuł	Wartość rezydualna (%)
Budynki i budowle - własne	10 %
Budynki i budowle - inwestycje w obce środki trwałe	10 %
Maszyny i urządzenia, wyposażenie użytkowane w lokalach handlowych (poza zespołami komputerowymi)	10%
Inne maszyny i urządzenia (poza zespołami komputerowymi)	5 %
Środki transportu	25 %

Do kosztów finansowania zewnętrznego Jednostka Dominująca oraz spółki Grupy Kapitałowej wybrały podejście alternatywne na podstawie § 11 MSR 23, w którym koszty finansowania zewnętrznego mogą być ujęte jako zwiększenie wartości aktywa w trakcie budowy, przystosowania, w okresie, w którym zostały poniesione.

W ramach środków trwałych nie występuje konieczność wyodrębniania dla celów ewidencyjnych (amortyzacja, odpisy aktualizujące) części składowych.

Środki trwałe w budowie włączone są w prezentację środków trwałych.

Koszty ogólne / administracyjne są włączane jako nakład na środek trwały, jeżeli można je przyporządkować bezpośrednio.

Środki trwałe objęte dotacją w ramach funduszy UE nie podlegają wyłączeniu w wartości dofinansowanej (prezentowane są w pełnej cenie nabycia po pomniejszeniu o odpisy amortyzacyjne i aktualizujące). Wartość dotacji zaliczana jest do przychodów przyszłych okresów i rozliczana proporcjonalnie do odpisów amortyzacyjnych.

### Użytkowanie wieczyste

Prawo wieczystego użytkowania gruntu Jednostka Dominująca oraz spółki zależne ujmują w księgach jako środki trwałe - grunty lub inwestycje - nieruchomości, które nie podlegają amortyzacji. Wartość początkowa ustala się w oparciu o cenę nabycia. Na dzień bilansowy środki trwałe wycenia się według ceny nabycia pomniejszonej o odpis z tytułu trwałej utraty wartości, a inwestycje w wartości godziwej.

### Aktywa trwałe przeznaczone do zbycia

Aktywa trwałe (i grupy aktywów netto przeznaczonych do zbycia) zaklasyfikowane jako przeznaczone do zbycia wyceniane są po niższej z dwóch wartości:

- wartości bilansowej lub
- wartości godziwej pomniejszonej o koszty związane ze sprzedażą.

Aktywa trwale i grupy aktywów netto klasyfikowane są jako przeznaczone do zbycia, jeżeli ich wartość bilansowa będzie odzyskana raczej w wyniku transakcji sprzedaży niż w wyniku ich dalszego ciągłego użytkowania. Warunek ten uznaje się za spełniony wyłącznie wówczas, gdy wystąpienie transakcji sprzedaży jest bardzo prawdopodobne, a składnik aktywów (lub grupa aktywów netto przeznaczonych do zbycia) jest dostępny w swoim obecnym stanie do natychmiastowej sprzedaży. Klasyfikacja składnika aktywów jako przeznaczonego do zbycia zakłada zamiar kierownictwa spółek do zakończenia transakcji sprzedaży w ciągu roku od momentu zmiany klasyfikacji.

### **Inwestycje długoterminowe**

Nieruchomości rozumiane jako inwestycje w nieruchomości wyceniane są według wartości godziwej. Efekt wyceny dokonywany jest w korespondencji z rachunkiem zysków i strat. Spółka dokonuje zmian wartości na podstawie ekspertyz, sporządzonych przez niezależnych rzeczoznawców.

### **Długoterminowe aktywa finansowe dostępne do sprzedaży**

Posiadane długoterminowe papiery wartościowe (obligacje) wyceniane są w wartości godziwej, przy czym odsetki ujemowane są na poziomie efektywnej dochodowości. Zarówno korekty wartości z tytułu premii/dyskonta jak i skutki przeszacowania skorygowanej ceny nabycia do wartości rynkowej odnoszone są na wynik finansowy okresu.

### **Pożyczki i należności własne**

Pożyczki i należności własne wyceniane są według zamortyzowanego kosztu z zastosowaniem metody efektywnej stopy procentowej. Zamortyzowany koszt składnika aktywów jest kwotą, w jakiej składnik aktywów finansowych wyceniany został w momencie początkowego ujęcia, pomniejszony o spłaty kapitału oraz powiększony o ustaloną z zastosowaniem efektywnej stopy procentowej skumulowaną amortyzację wszelkich różnic pomiędzy wartością początkową a wartością w terminie wymagalności. Efektywna stopa procentowa jest stopą, która dokładnie dyskontuje oszacowane przyszłe pieniężne wpływy lub płatności dokonywane w oczekiwanym okresie do wygaśnięcia instrumentu finansowego, do bilansowej wartości netto składnika aktywów. Przy wyliczaniu efektywnej stopy procentowej Jednostka Dominująca oraz spółki dokonały oszacowania wszelkich przepływów pieniężnych wynikających z zawartych umów.

### **Zapasy**

#### **Materiały**

Koszty materiałów wycenia się wg cen zakupu nie wyższych od ich cen sprzedaży netto na dzień bilansowy. Rozchód odbywa się według zasady „FIFO”. Jednostka wycenia materiały w cenach zakupu, które w przypadku importu powiększone zostają o obciążenia o charakterze publiczno-prawnym.

#### **Towary**

Wycenia się wg cen nabycia (powiększone o wszystkie koszty związane z dostawą, nie wyższych od ich cen sprzedaży netto na dzień bilansowy). Rozchód odbywa się według zasady „FIFO”.

### **Należności**

Należności wycenia się w kwocie wymaganej zapłaty, z zachowaniem zasady ostrożnej wyceny i wykazuje w wartości netto (po pomniejszeniu o odpisy aktualizujące wartość należności). Należności zagraniczne na dzień bilansowy wycenia się po bankowym kursie natychmiastowej realizacji na ten dzień. Wartość należności podlega aktualizacji wyceny przy uwzględnieniu stopnia prawdopodobieństwa ich zapłaty poprzez dokonanie odpisu aktualizującego. Do bilansu przyjęto należności pomniejszone o odpis aktualizacyjny. W tej pozycji wykazywane są również przedpłaty oraz zaliczki dokonywane na rzecz dostawców zagranicznych.

### **Instrumenty pochodne**

Instrumenty pochodne wprowadza się do ksiąg rachunkowych na dzień zawarcia kontraktu w wartości godziwej uzyskanej kwoty lub wartości otrzymanych składników majątkowych. Zobowiązania finansowe przeznaczone do obrotu wycenia się na dzień bilansowy w wartości godziwej. Różnica z wyceny wykazywana jest odrębnie w sprawozdaniu finansowym oraz ujemowana w wyniku finansowym bieżącego okresu sprawozdawczego w pozycji przychodów lub kosztów finansowych.

### **Inwestycje krótkoterminowe - aktywa pieniężne**

Inwestycje krótkoterminowe obejmują krótkoterminowe aktywa finansowe, w tym środki pieniężne. Środki pieniężne wykazano w wartościach nominalnych, a środki pieniężne w walutach wyceniono według bankowego kursu natychmiastowej realizacji na ten dzień.

Do aktywów pieniężnych zalicza się aktywa w formie krajowych środków płatniczych, walut obcych i dewiz. Do aktywów pieniężnych zaliczane są także naliczone odsetki od aktywów finansowych. Aktywa finansowe płatne lub wymagalne w ciągu 3 miesięcy od dnia ich otrzymania, wystawienia, nabycia lub założenia (lokaty) zaliczane są do środków pieniężnych dla potrzeb rachunku przepływów środków pieniężnych.

### **Czynne rozliczenia międzyokresowe**

Rozliczenia międzyokresowe wykazano wg rzeczywistych nakładów poniesionych w okresie, a dotyczących okresów przyszłych. Rozliczane są poprzez odniesienie w koszty okresów, których dotyczą. Do rozliczeń międzyokresowych zaliczany jest również naliczony podatek od towarów i usług, podlegający odliczeniu w kolejnych okresach sprawozdawczych.

### **Kapitały własne**

Kapitał własny to aktywa ogółem pomniejszone o zobowiązania i rezerwy na zobowiązania. Kapitały własne ujmuje się w księgach rachunkowych z podziałem na ich rodzaje i według zasad określonych przepisami prawa oraz postanowieniami Statutu.

Rodzaje kapitałów własnych:

- kapitał zakładowy (akcyjny) Spółki wykazuje się w wartości określonej w statucie i wpisanej w KRS,
- kapitał zapasowy tworzony jest z podziału zysku oraz z nadwyżki wartości ze sprzedaży akcji powyżej ich wartości nominalnej pomniejszonej o koszty emisji,
- kapitał rezerwowy z aktualizacji wyceny rzeczowych aktywów z tytułu aktualizacji wyceny wartości środków trwałych wycenianych w wartości przeszacowanej,
- niepodzielony wynik finansowy,
- wynik finansowy bieżącego okresu.

### **Kredyty bankowe**

Kredyty bankowe ujmowane są według ceny nabycia odpowiadającej wartości godziwej uzyskanych środków pieniężnych. W uzasadnionych przypadkach (w sytuacjach, gdy w sposób znaczący miałyby to wpływ na obraz sprawozdania finansowego) długoterminowe kredyty bankowe ujmowane są według ceny nabycia odpowiadającej wartości godziwej uzyskanych środków pieniężnych pomniejszonych o koszty bezpośrednie związane z uzyskaniem kredytu.

### **Zobowiązania z tytułu dostaw i usług**

Zobowiązania z tytułu dostaw i usług nie są instrumentem odsetkowym i wykazywane są w bilansie w wartości wymagającej zapłaty. Zobowiązania obejmują stan wszystkich zobowiązań związanych z zakupem dla działalności operacyjnej materiałów towarów i usług, w tym robót pochodzących zarówno z dostaw krajowych, jak i zagranicznych.

### **Rezerwy na zobowiązania**

Rezerwy na zobowiązania wycenia się w uzasadnionej, wiarygodnie oszacowanej wartości. Rezerwy tworzone są na pewne lub o dużym stopniu prawdopodobieństwa przyszłe zobowiązania, których kwotę można w sposób wiarygodny oszacować, a w szczególności na straty z transakcji gospodarczych w toku lub odpawy emerytalne i zaległe urlopy, których obowiązek wypłaty wynika z art. 921 Kodeksu pracy.

Rezerwy tworzy się w ciężar pozostałych kosztów operacyjnych, kosztów finansowych lub strat nadzwyczajnych w zależności od okoliczności, z którymi powiązane są przyszłe zobowiązania. Nie mają one wpływu na koszty ogólnego zarządu i sprzedaży. Rezerwy rozwiązuje się lub zmniejsza w momencie powstania zobowiązania, na które uprzednio utworzono daną rezerwę. Rezerwy niewykorzystane na dzień ustania lub zmniejszenia się ryzyka, na które je utworzono zaliczane są do pozostałych przychodów operacyjnych, przychodów finansowych lub zysków nadzwyczajnych.

### **Rozliczenia międzyokresowe bierne**

Rozliczenia międzyokresowe bierne dokonywane są z zachowaniem zasady ostrożnej wyceny i obejmują w szczególności: naliczone rezerwy na koszty, których powstanie w przyszłych okresach sprawozdawczych jako zobowiązania jest pewne lub uprawdopodobnione oraz dotacje na zakup środków trwałych, rozliczane proporcjonalnie do okresu amortyzacji aktywów trwałych objętych dofinansowaniem.

## **Podatek dochodowy odroczony**

Emitent tworzy rezerwy i aktywa z tytułu odroczonego podatku dochodowego w związku z powstaniem przejściowych różnic pomiędzy wykazywaną w księgach rachunkowych wartością aktywów i pasywów, a ich wartością podatkową i stratą podatkową możliwą do odliczenia od podatku dochodowego w przyszłości. Aktywa z tytułu odroczonego podatku dochodowego ustala się w kwotach przewidzianych w przyszłości do odliczenia od podatku w związku z ujemnymi różnicami przejściowymi, które spowodują w przyszłości zmniejszenia podstawy opodatkowania oraz zmniejszenie straty podatkowej możliwej do odliczenia, ustalonej z uwzględnieniem zasady ostrożności.

Aktywa i rezerwy z tytułu odroczonego podatku dochodowego nie są kompensowane ze sobą. Emitent ze względu na zasadę ostrożności dokonuje odpisu aktualizującego na aktywa z tytułu odroczonego podatku dochodowego dotyczącego odpisów aktualizujących wartość należności.

## **Pomoc rządowa**

Dotacja rządowa, która staje się należna jako forma rekompensaty za już poniesione koszty lub straty, lub przyznana jednostce gospodarczej celem udzielenia jej natychmiastowego finansowego wsparcia, bez towarzyszących przyszłych kosztów, ujmowana jest jako przychód w okresie, w którym stała się należna.

Dotacje rządowe do aktywów łącznie z niepieniężnymi dotacjami wykazywanymi w wartości godziwej prezentuje się w bilansie jako przychody przyszłych okresów, które są w sposób racjonalny i systematyczny ujmowane jako przychód na przestrzeni okresu użytkowania składnika aktywów.

## **Wycena walutowa**

Operacje gospodarcze inne niż operacje na rachunkach walutowych i w kasach wyrażone w walucie innej niż waluta funkcjonalna (PLN), przeliczane są dla celów ujęcia w księgach wg kursu średniego NBP obowiązującego na dzień ich przeprowadzenia. Dla operacji przeprowadzanych na rachunkach bankowych i w kasie spółek wyrażonych w walutach obcych Spółki:

- stosują kurs kupna banku, z którego korzysta dla przychodu (wpływu) walut,
- stosuje zasadę wyceny "FIFO" dla rozchodu walut z rachunku.

Na dzień bilansowy:

- pozycje pieniężne (środki pieniężne w kasie, na rachunkach bankowych, należności w walutach obcych, z wyłączeniem zaliczek, zobowiązania) przelicza się na dzień bilansowy przy zastosowaniu kursu zamknięcia (natychmiastowy kurs wymiany). Oznacza to przeszacowanie pozycji aktywów wg obowiązującego na dzień bilansowy kursu kupna waluty (kurs uwzględniający wyceny rynku międzybankowego), a pozycji pasywnych wg obowiązującego na dzień bilansowy kursu sprzedaży waluty (kurs uwzględniający wyceny rynku międzybankowego),
- pozycji niepieniężnych wycenianych według historycznej ceny nabycia lub kosztu wytworzenia wyrażonego w walucie obcej nie przelicza się.

Różnice kursowe powstające z tytułu rozliczania pozycji pieniężnych lub z tytułu przeliczania pozycji po kursach innych niż te, po których zostały one przeliczone w momencie ich początkowego ujęcia w danym okresie lub w poprzednich sprawozdaniach bilansowych, ujmuje się w wyniku finansowym okresu, w którym powstają.

## **Przychody ze sprzedaży**

Przychody ze sprzedaży ujmowane są w wartości godziwej zapłat otrzymanych lub należnych i reprezentują należności za produkty, towary i usługi dostarczone w ramach normalnej działalności gospodarczej, po pomniejszeniu o rabaty, VAT i inne podatki związane ze sprzedażą (podatek akcyzowy).

Jeżeli termin płatności jest odroczony, przychody ujmowane są w dacie powstania w kwocie zdyskontowanej. Wartość dyskonta stanowi przychód odsetkowy (finansowy) ujmowany zgodnie z efektywną stopą procentową w okresie odroczonego terminu płatności. Ze względu na istotność można odstąpić od dyskontowania przychodów, których termin płatności nie przekracza 360 dni. Sprzedaż towarów uwarunkowana jest spełnieniem dwóch przesłanek, tj. wydania towarów i przekazania prawa własności, co jest warunkiem ujęcia w księgach rachunkowych jako sprzedaż. Przychody z tytułu odsetek ujmowane są narastająco, w odniesieniu do głównej kwoty należnej, zgodnie z metoda efektywnej stopy procentowej.

Przychody z tytułu odsetek ujmuje się z uwzględnieniem efektywnej stopy procentowej. Przychody z tytułu dywidend są ujmowane w momencie, kiedy zostaje ustanowione prawo akcjonariuszy do otrzymania płatności.

## **Koszty finansowania zewnętrznego**

Koszty finansowania zewnętrznego, które można bezpośrednio przyporządkować nabyciu lub wytworzeniu składnika aktywów powiększają cenę nabycia lub koszt wytworzenia tego składnika.

## **Zysk na działalności operacyjnej**

Zysk na działalności operacyjnej kalkulowany jest przed uwzględnieniem kosztów i przychodów finansowych.

## **Zysk przypadający na jedną akcję**

Jednostka Dominująca oblicza kwotę podstawowego zysku przypadającego na jedną akcją dla zysku przypadającego na zwykłych akcjonariuszy Spółki, w oparciu o przypadający na nich zysk z kontynuowanej działalności. Podstawowy zysk przypadający na jedną akcję oblicza się poprzez podzielenie zysku, która przypada na zwykłych akcjonariuszy, przez średnią ważoną liczbę akcji zwykłych występujących w ciągu danego okresu. Rozwodniony zysk przypadający na jedną akcję oblicza się poprzez podzielenie zysku, która przypada na zwykłych akcjonariuszy, przez średnią ważoną liczbę akcji zwykłych występujących w ciągu danego okresu przy uwzględnieniu występowania akcji potencjalnych.

## **Zasady sporządzania skonsolidowanego sprawozdania finansowego**

Wszystkie spółki wchodzące w skład Grupy Kapitałowej „MONNARI TRDAE” S.A. konsolidowane są z zastosowaniem metody pełnej. Przy stosowaniu metody konsolidacji pełnej, w pierwszej kolejności sumuje się kwoty poszczególnych pozycji:

- a. bilansów,
- b. rachunków zysków i strat,
- c. rachunków przepływów pieniężnych,
- d. zestawień zmian w kapitale własnym,

Jednostki Dominującej i poszczególnych jednostek zależnych, bez względu na udział Jednostki Dominującej we własności jednostek zależnych.

Po dokonaniu sumowań, przeprowadza się korekty i wyłączenia konsolidacyjne, stosując zasady określone poniżej:

1. Kapitałem podstawowym Grupy Kapitałowej jest kapitał podstawowy Jednostki Dominującej. Kapitał podstawowy jednostek zależnych, w części odpowiadającej udziałowi Jednostki Dominującej w kapitale podstawowym tych jednostek, jest kompensowany z wartością nabycia udziałów ujętych w bilansie Jednostki Dominującej na dzień objęcia kontroli; pozostałą część kapitału podstawowego jednostek zależnych zalicza się do kapitałów mniejszości. Do poszczególnych składników kapitału własnego Jednostki Dominującej, z wyjątkiem jej kapitału podstawowego, dodaje się część odpowiednich składników kapitału własnego jednostek zależnych, odpowiadającą udziałowi Jednostki Dominującej we własności jednostek zależnych według stanu na dzień bilansowy. Do kapitału własnego Grupy zalicza się tylko te części odpowiednich składników kapitału własnego jednostek zależnych, które powstały od dnia objęcia nad nimi kontroli przez Jednostkę Dominującą. W szczególności dotyczy to zmiany wysokości kapitału własnego spowodowanej osiągniętymi przez jednostki zależne wynikami finansowymi, aktualizacją wyceny oraz różnicami kursowymi z przeliczenia.
2. Przy dokonywaniu wyłączeń, z tytułu transakcji dokonywanych pomiędzy jednostkami powiązаныmi stosuje się następujące zasady:
  - a. środki pieniężne w drodze i dostawy w drodze, dotyczące jednostek objętych skonsolidowanym sprawozdaniem finansowym, wykazuje się jako otrzymane przez jednostki będące ich odbiorcą,
  - b. wzajemne należności i zobowiązania wymagające wyłączenia obejmują wszelkie uprzednio uzgodnione rozrachunki między jednostkami objętymi skonsolidowanym sprawozdaniem finansowym, zarówno dotyczące dostaw i usług oraz z innych tytułów, w tym także spowodowanych nie wniesieniem wkładów, należnościami wekslowymi, zaliczkami i pożyczkami,
  - c. obroty z operacji dokonanych między jednostkami objętymi skonsolidowanym sprawozdaniem finansowym wyłącza się, bez względu na to, czy zawarte są w nich zyski czy straty,
  - d. zawarte w skonsolidowanych aktywach zyski lub straty niezrealizowane przez grupę kapitałową, powstałe na skutek dokonania między jednostkami objętymi skonsolidowanym sprawozdaniem finansowym sprzedaży składników majątkowych, po innych cenach niż ich wartość księgowa netto, wykazana w księgach rachunkowych jednostki sprzedającej, wyłącza się ze skonsolidowanego bilansu, korygując odpowiednio dane rachunku zysków i strat jednostki

sprzedającej; w przypadku gdy przedmiotem sprzedaży jest środek trwały lub tytuł wartości niematerialnych i prawnych, w skonsolidowanym sprawozdaniu finansowym dodatkowo koryguje się ich amortyzację w taki sposób, aby była ona obliczona od zaktualizowanej pierwotnej ceny nabycia (kosztu wytworzenia); jeżeli przedmiotem wyłączenia jest strata, można ją uwzględnić jedynie wtedy, gdy wyłączenie nie spowoduje wykazania aktywów trwałych powyżej ich wartości godziwej, zaś aktywów obrotowych - powyżej ich wartości rynkowej,

- e. za okres następujący od dnia objęcia kontroli - wyłącza się z jej przychodów finansowych, a włącza do kapitału własnego jednostki wypłacającej dywidendę; korekta kapitału własnego jednostki zależnej nie wpływa na obliczenie wysokości kapitału mniejszości.

3. Do skonsolidowanego rachunku zysków i strat włącza się w pełnej wysokości poszczególne pozycje rachunku zysków i strat każdej jednostki zależnej za okres:

- od początku roku obrotowego lub od dnia objęcia kontroli,
- do końca roku obrotowego lub do dnia ustania kontroli jeżeli dzień objęcia kontroli lub dzień ustania kontroli nastąpiły w ciągu roku obrotowego,
- zysk lub stratę na sprzedaży całości lub części jednostki.

Zysk lub stratę na sprzedaży jednostki zależnej stanowi dla grupy kapitałowej różnica między przychodem ze zbycia udziałów w tej jednostce a odpowiadającą im częścią aktywów netto jednostki zależnej ustaloną na dzień zbycia, skorygowana o nieodpisaną część wartości firmy lub ujemnej wartości firmy, dotyczącą zbytych udziałów.

4. Skonsolidowany rachunek przepływów pieniężnych sporządza się na podstawie skonsolidowanego bilansu i skonsolidowanego rachunku zysków i strat oraz dodatkowych objaśnień i informacji z uwzględnieniem dokonanych korekt konsolidacyjnych; korekty te polegają na wyłączeniu wszelkich przepływów pieniężnych pomiędzy objętymi konsolidacją Jednostką Dominującą a jednostkami od niej zależnymi oraz między poszczególnymi jednostkami zależnymi, w szczególności z tytułu: naliczonych lub wypłaconych dywidend, zapłaty za nabycie udziałów jednostek objętych skonsolidowanym sprawozdaniem finansowym, przekazania lub spłaty pożyczek
5. Zestawienie zmian w skonsolidowanym kapitale własnym sporządza się na podstawie skonsolidowanego bilansu, zestawień zmian w kapitałach własnych oraz dodatkowych objaśnień i informacji.

**Stan oraz zmiany odpisów aktualizujących i rezerw w 1 kwartale 2008 roku – sprawozdanie skonsolidowane Grupy Kapitałowej „MONNARI TRADE” S.A.**

Tytuł odpisu aktualizującego / rezerwy	Stan na 01.01.2008	Utworzenie	Rozwiązanie / wykorzystanie	Stan na 31.03.2008
<b>w tys. zł</b>				
Odpis aktualizujący wartość długoterminowych aktywów finansowych	0	0	0	0
Odpis aktualizujący wartość zapasów	0	0	0	0
Odpis aktualizujący wartość należności	1 740	0	2	1 738
Rezerwa krótkoterminowa na opcje pracownicze	767	0	106	661
Rezerwa krótkoterminowa na przyszłe zobowiązania	81	0	0	81

**Stany oraz zmiany aktywów i rezerwy z tytułu odroczonego podatku dochodowego w 1 kwartale 2008 roku – sprawozdanie skonsolidowane Grupy Kapitałowej „MONNARI TRADE” S.A.**

Tytuł odpisu aktualizującego / rezerwy	Stan na 01.01.2008	Utworzenie	Rozwiązanie / wykorzystanie	Stan na 31.03.2008
<b>w tys. zł</b>				
Aktywa z tytułu odroczonego podatku dochodowego	1 071	439	170	1 340
Rezerwa z tytułu odroczonego podatku dochodowego	1 369	210	32	1 547

**Stan oraz zmiany odpisów aktualizujących i rezerw w 1 kwartale 2008 roku – sprawozdanie jednostkowe „MONNARI TRADE” S.A.**

Tytuł odpisu aktualizującego / rezerwy	Stan na 01.01.2008	Utworzenie	Rozwiązanie / wykorzystanie	Stan na 31.03.2008
<b>w tys. zł</b>				
Odpis aktualizujący wartość długoterminowych aktywów finansowych	0	0	0	0
Odpis aktualizujący wartość zapasów	0	0	0	0
Odpis aktualizujący wartość należności	1 702	0	2	1 700
Rezerwa krótkoterminowa na opcje pracownicze	767	0	106	661
Rezerwa krótkoterminowa na przyszłe zobowiązania	0	0	0	0

**Stany oraz zmiany aktywów i rezerwy z tytułu odroczonego podatku dochodowego w 1 kwartale 2008 roku – sprawozdanie jednostkowe MONNARI TRADE S.A.**

Tytuł odpisu aktualizującego / rezerwy	Stan na 01.01.2008	Utworzenie	Rozwiązanie / wykorzystanie	Stan na 31.03.2008
<b>w tys. zł</b>				
Aktywa z tytułu odroczonego podatku dochodowego	853	231	48	1 035
Rezerwa z tytułu odroczonego podatku dochodowego	1 340	210	3	1 547

6. W wyniku przeprowadzonego badania rocznego sprawozdania finansowego oraz weryfikacji danych jednostkowych spółek zależnych dokonano zmian prezentacji niektórych pozycji w bilansie sporządzonym na dzień 31 grudnia 2007 roku, który był publikowany w Raporcie za IV kwartał 2007 roku oraz obecnie publikowanym w niniejszym raporcie. Poniżej zaprezentowano główne zmiany:

<i>Bilans skonsolidowany na dzień</i>	<i>2007-12-31</i>	<i>2007-12-31</i>
	<i>wg.</i>	<i>wg.</i>
<b>AKTYWA</b>	<i>QFR IV 2008</i>	<i>QFR IV 2007</i>
<b>AKTYWA TRWAŁE</b>	<b>73 557</b>	<b>73 606</b>
<b>AKTYWA OBROTOWE</b>	<b>68 846</b>	<b>70 446</b>
<b>AKTYWA RAZEM</b>	<b>142 403</b>	<b>144 052</b>
<b>PASYWA</b>		
<b>Kapitał własny przypadający akcjonariuszom jednostki dominującej</b>	<b>92 201</b>	<b>92 355</b>
Kapitał podstawowy	1 335	1 335
Kapitał zapasowy ze sprzedaży akcji powyżej ich wartości nominalnej	51 977	51 977
Pozostały kapitał własny	22 110	22 110
Akcje własne		
Kapitały rezerwowe z aktualizacji wyceny		
Wynik finansowy roku obrotowego	16 054	16 217
Kapitał z wyceny transakcji zabezpieczających oraz różnice kursowe z konsolidacji	-38	-47
Ujęte bezpośrednio w kapitale kwoty dotyczące aktywów trwałych przeznaczonych do sprzedaży		
Niepodzielony wynik finansowy	763	763
<b>Udziały mniejszości</b>	<b>3 371</b>	<b>3 310</b>
<b>Zobowiązania</b>	<b>46 831</b>	<b>48 387</b>
Zobowiązania długoterminowe	14 265	17 235
Zobowiązania krótkoterminowe	32 566	31 152

<b>PASYWA RAZEM</b>	<b>142 403</b>	<b>144 052</b>
Wartość księgową	92 201	92 355
Liczba akcji (w szt.)	13 347 273	13 347 273
Wartość księgową na jedną akcję (w zł)	6,91	6,92
Rozwodniona liczba akcji (w szt.)	13 370 573	13 370 573
Rozwodniona wartość księgową na jedną akcję (w zł)	6,90	6,91

#### **4. Zwięzły opis istotnych dokonań lub niepowodzeń emitenta w okresie, którego dotyczy raport, wraz z wykazem najważniejszych zdarzeń ich dotyczących**

Zarząd Emitenta w trakcie I kwartału 2008 roku kontynuował intensywny rozwój Grupy Emitenta. Działania rozwojowe były realizowane poprzez rozbudowę sieci sprzedaży poszczególnych marek. Najważniejsze wydarzenia w I kwartale 2008 r.:

a) Podpisanie umowy z PKO BP S.A.

W dniu 9 stycznia 2008 r. Zarząd „MONNARI TRADE” S.A. poinformował, że w tym dniu Spółka podpisała umowę z PKO BP S.A., dotyczącą kredytu odnawialnego w ramach limitu kredytowego w kwocie 10.000.000,00 zł. Na podstawie ww. umowy środki z kredytu zostaną przeznaczone na finansowanie bieżących zobowiązań wynikających z wykonywanej działalności. Kredyt udzielony jest na okres od 9.01.2008 r. do 8.01.2011 r. Zabezpieczeniem spłat kredytu jest zastaw na zapasach towarów handlowych w wysokości 10 000 000,00 zł. Inne warunki umowy nie odbiegają od warunków powszechnie stosowanych dla tego typu umów. Umowę uznano za istotną ze względu na przekroczenie 10% wartości kapitałów własnych Spółki. (Raport 2/2008).

b) Zawarcie znaczącej umowy z Tesco Polska Sp. z o.o.

W dniu 8 lutego 2008 r. Zarząd „MONNARI TRADE” S.A. poinformował, że łączna wartość 15 umów podpisanych przez Emitenta i spółkę zależną „MOLTON” Sp. z o.o., na wynajem lokali handlowych z Tesco Polska Sp. z o.o., na dzień ich podpisania wynosi 4 054 320 EUR, co stanowi 15 121 500 zł i przekracza 10% wartości skonsolidowanych przychodów za okres czterech ostatnich kwartałów obrotowych. Spełnienie tego kryterium czyni powyższe umowy znaczącymi.

Lokale będące przedmiotami najmu mieszczące się w Galeriach Handlowych zostaną przeznaczone na salony firmowe MONNARI, PABIA, MOLTON i Tamaris. Umowy zostały podpisane na 10 lat, z wyjątkiem umowy na lokal w Centrum Handlowym w Świebodzinie, która została podpisana na 5 lat. Pozostałe warunki nie odbiegają od warunków powszechnie stosowanych dla tego typu umów. Umowa o największej wartości – 1 523 165 PLN netto – została podpisana dnia 4 lipca 2007 r. i dotyczyła najmu lokalu w Zielonej Górze przeznaczonego na salon firmowy marki MONNARI. (Raport 7/2008)

c) Rejestracja podniesienia kapitału zakładowego spółki zależnej

W dniu 04 marca 2008 r. Zarząd „MONNARI TRADE” S.A. poinformował, że w dniu 28 lutego 2008 r. Sąd Rejestrowy w Berlinie dla dzielnicy Charlottenburg dokonał rejestracji podwyższenia kapitału zakładowego w spółce zależnej Monnini AG. Podwyższenie kapitału zostało dokonane poprzez emisję 850.000 akcji o wartości nominalnej 1 EUR każda. Po rejestracji podwyższenia kapitału, kapitał zakładowy Monnini AG wynosi 1.000.000 EUR i dzieli się na 1.000.000 akcji, o wartości nominalnej 1 EUR każda. „MONNARI TRADE” S.A. posiada 100 % akcji/głosów na zgromadzeniu akcjonariuszy. Spółka „MONNARI TRADE” S.A. opłaciła do dnia przekazania raportu 637.500 EUR, co stanowi około 2.360.000 zł, pozostała część kapitału zostanie pokryta do dnia 31.12.2008 r. (Raport 8/2008)

d) Zawarcie znaczącej umowy ze spółkami zależnymi od Plaza Centers Poland Sp. z o.o

W dniu 7 marca 2008 r. Zarząd „MONNARI TRADE” S.A. poinformował, że łączna wartość 11 umów podpisanych przez Emitenta i spółkę zależną „MOLTON” Sp. z o.o., na wynajem lokali handlowych ze spółkami zależnymi od Plaza Centers Poland Sp. z o.o., na dzień ich podpisania wynosi 6 161 642 EUR, co stanowi 22 100 037 PLN i przekracza 10% wartości skonsolidowanych przychodów za okres czterech ostatnich kwartałów obrotowych. Spełnienie tego kryterium czyni powyższe umowy znaczącymi.

Lokale będące przedmiotami najmu mieszczące się w Galeriach Handlowych zostaną przeznaczone na salony firmowe MONNARI, PABIA, MOLTON i Tamaris.

Umowy zostały podpisane na 10 lat, z wyjątkiem jednej umowy, która została podpisana na 5 lat. Pozostałe warunki nie odbiegają od warunków powszechnie stosowanych dla tego typu umów. Umowa o największej wartości – 4 810 167 PLN – została podpisana dnia 14 lutego 2008 r. z Wrocław Plaza Sp. z o.o. na 10 lat i dotyczyła najmu lokalu przeznaczonego na salon firmowy MONNARI, PABIA i MOLTON. (Raport 10/2008)

e) Podpisanie aneksu do umowy z PKO BP S.A.

W dniu 27 marca 2008 r. Zarząd „MONNARI TRADE” S.A. poinformował, że w dniu 27 marca 2008 r.- został podpisany aneks do umowy z dnia 09 stycznia 2008 r. z PKO BP S.A., dotyczącej kredytu odnawialnego w ramach limitu kredytowego, o którym Spółka informowała w raporcie bieżącym nr 2/2008 w dniu 09 stycznia 2008 r. Na podstawie aneksu następuje zwiększenie limitu kredytowego z 10.000.000,00 zł na 20.000.000,00 zł. Zabezpieczeniem spłat kredytu jest zastaw rejestrowy na zapasach towarów handlowych na kwotę 20.000.000,00 zł. Inne warunki umowy nie odbiegają od warunków powszechnie stosowanych dla tego typu umów. (Raport 11/2008)

f) Umowa nabycia nieruchomości

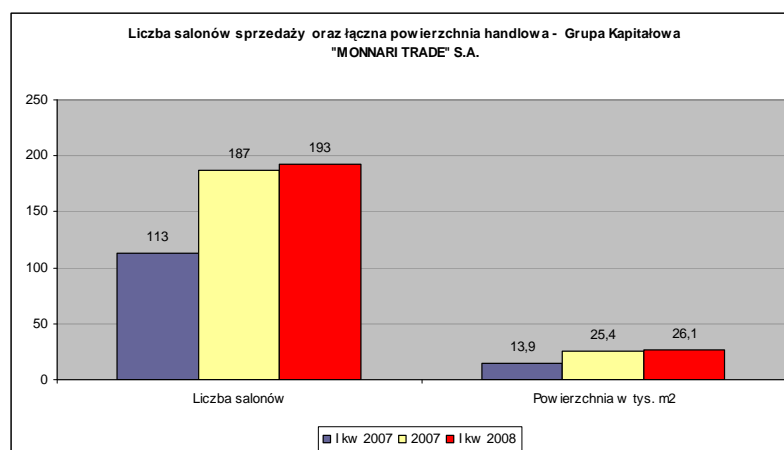
W dniu 31 marca 2008 r. Zarząd "MONNARI TRADE" S.A. poinformował, że w tym dniu Spółka podpisała z Miejskim Przedsiębiorstwem Komunikacyjnym – Łódź Sp. z o.o. umowę nabycia nieruchomości zabudowanej położonej w Łodzi przy ul. Kilińskiego 298, o powierzchni 3 hektary 5.459 metrów kwadratowych z naniesieniami, w tym m.in. z budynkiem halowym o pow. 4.732 metry kwadratowe, zgodnie z umową przedwstępną, o której Spółka informowała w dniu 29 października 2007 r. w raporcie bieżącym nr 44/2007. Ww. nieruchomość została nabyta za łączną cenę 17.050.000 zł. Pozostałe warunki nie odbiegają od warunków powszechnie stosowanych dla tego typu umów. Aktywa uznane zostały za znaczące z uwagi na przekroczenie 10 % wartości kapitałów własnych Emitenta.

Pomiędzy Emitentem i osobami zarządzającymi lub nadzorującymi Emitenta, a zbywającym nieruchomości - Miejskim Przedsiębiorstwem Komunikacyjnym – Łódź Sp. z o.o. i osobami nim zarządzającymi, nie istnieją żadne powiązania. Nieruchomość została nabyta ze środków pochodzących z kredytu obrotowego. Miejskie Przedsiębiorstwo Komunikacyjne – Łódź Sp. z o.o. nie jest podmiotem powiązaniem z Emitentem. Wydanie przedmiotowej nieruchomości nastąpiło w dniu 31 marca 2008 r. Spółka przewiduje, że nieruchomość zostanie włączona do eksploatacji nie później niż do końca 2008 r. ze względu na konieczność jej adaptacji do potrzeb Spółki. Nieruchomość do tej pory pełniła funkcję zajezdni autobusowej. Po dokonaniu adaptacji, Emitent zamierza przeznaczyć budynek halowy na magazyn odzieży.

"MONNARI TRADE" S.A. w 2007 r. zrealizowała 2-letnie prognozy dotyczące rozbudowy sieci salonów posiadanych marek. Na rok 2008 planowane jest otwarcie kolejnych 80 salonów. Spółka rozpoczęła również ekspansję poza granicami Polski i będzie ją kontynuowała. Wszystkie powyższe czynniki wraz z dalszymi planami dynamicznego rozwoju powodują konieczność powiększenia powierzchni magazynowej, w celu ulepszenia logistyki. Zakupiona nieruchomość wraz z zabudową, znajdująca się około 1 km od budowanego przez "MONNARI TRADE" S.A. Centrum Logistycznego, zostanie przeznaczona na ten właśnie cel. (Raport 12/2008 i korekta do raportu 12/2008)

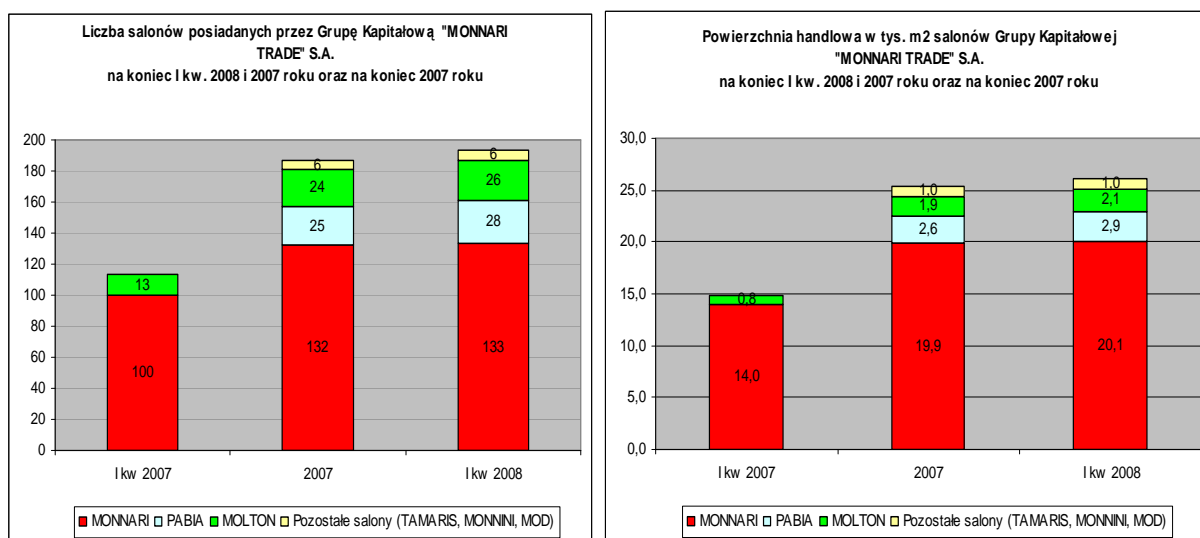
### Wyniki Grupy Kapitałowej „MONNARI TRADE” S.A.

Grupa Kapitałowa „MONNARI TRADE” S.A. w I kwartale 2008 roku uruchomiła łącznie 6 nowych salonów sprzedaży. Grupa Kapitałowa „MONNARI TRADE” S.A. na koniec I kwartału 2008 roku zarządzała siecią własnych sklepów MONNARI, MOLTON, PABIA oraz Tamaris w łącznej ilości 193 salonów sprzedaży.



Na dzień 31 marca 2008 roku Grupa zarządzała siecią handlową, w skład której wchodziły 133 salony MONNARI oraz 26 salonów MOLTON, 28 salonów PABIA, 3 salony Tamaris, 2 salony w Berlinie oraz 1 salon w Kaliningradzie. Dodatkowo firma „MOLTON” posiada 4 salony prowadzone na zasadzie umowy franczyzy, które nie są uwzględnione w powyższej prezentacji.

Na koniec I kwartału 2008 roku powierzchnia handlowa Grupy Kapitałowej „MONNARI TRADE” S.A. zajmowała 26,1 tys. m<sup>2</sup>. W porównaniu do 31 marca 2007 ilość salonów Grupy Kapitałowej „MONNARI TRADE” wzrosła o 100,9%, zaś powierzchnia handlowa wzrosła odpowiednio o 87,8 %. Wykres zamieszczony poniżej prezentuje liczbę salonów w podziale na poszczególne marki oraz łączną powierzchnię salonów posiadanych przez Emitenta na koniec I kwartału 2007 i 2008 roku oraz na koniec 2007 roku.



Dynamiczny rozwój Emitenta oraz jego Grupy Kapitałowej uhonorowany został kolejnymi wyróżnieniami i nagrodami, które odebrano w styczniu 2008 roku:

1. po raz piąty Doskonałość Mody,
2. Diamenty Forbesa,
3. Gazele Biznesu.

## 5. Opis czynników i zdarzeń, w szczególności o nietypowym charakterze, mających znaczący wpływ na osiągnięte wyniki finansowe

### Wyniki finansowe – skonsolidowane Grupa Kapitałowa „MONNARI TRADE” S.A.

Grupa Emitenta w okresie I kwartału 2008 roku wypracowała skonsolidowane przychody ze sprzedaży w kwocie 56,9 mln zł. W analogicznym okresie 2007 roku przychody ze sprzedaży wyniosły 27,1 mln zł. Wzrost przychodów jaki odnotowano uplasował się na poziomie 110,0 %. Do znaczącego wzrostu przychodów przyczyniły się :

- Dynamiczny rozwój Jednostki Dominującej oraz
- Znaczący przyrost obrotów spółki „MOLTON” Sp. z o.o.

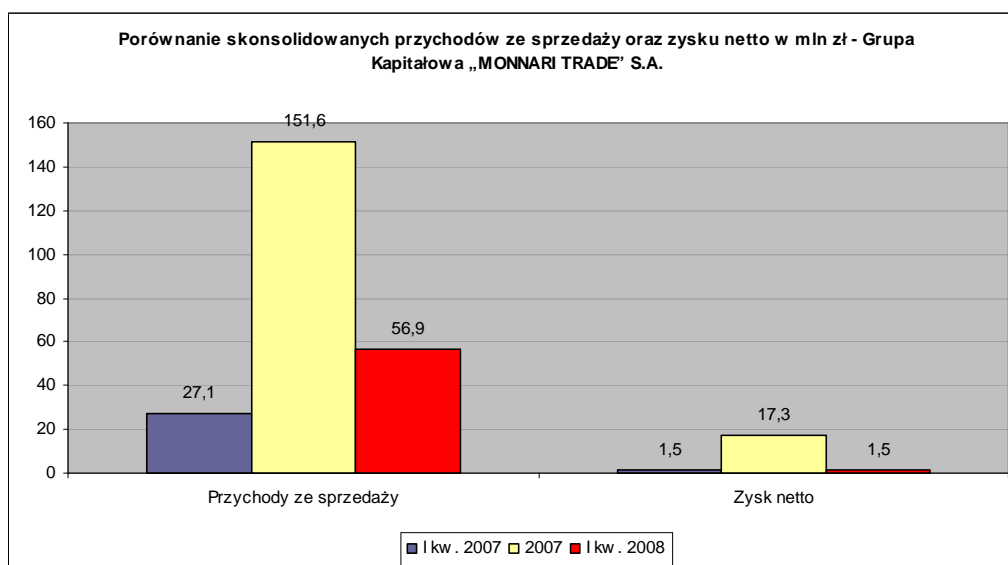
Salony spółek zagranicznych, które Emitent utworzył w III kwartale 2007 roku nie osiągnęły jeszcze optymalnego poziomu przychodowości.

Grupa Emitenta w I kwartale 2008 roku poniosła koszty działalności operacyjnej wraz z kosztem własnym sprzedaży w łącznej kwocie 54,4 mln zł, które w analogicznym okresie roku 2007 wyniosły 25,9 mln zł i były wyższe od tej pozycji o 28,5 mln zł, co stanowi wzrost o 110,0%. W grupie kosztów ponoszonych przez firmę w I kwartale 2008 roku koszty sprzedaży oraz koszty

ogólnego zarządu rosły wolniej niż przychody i wyniosły 25,9 mln zł w odniesieniu do 2007 roku, kiedy to przedsiębiorstwo poniosło koszty w kwocie 13,2 mln zł. Wzrost ten wyniósł 96,2 %. Uzasadnioną przyczyną wzrostu tej pozycji jest dynamiczny rozwój spółek związany bezpośrednio z uruchamianiem nowych salonów oraz poniesieniem przez Grupę w I kwartale 2008 r. nakładów na marketing i reklamę w kwocie około 1,2 mln zł. Celem tak znaczącego wzrostu na reklamę było umocnienie rozpoznawalności marek Grupy Kapitałowej.

Koszty sprzedanych towarów w analizowanym okresie wyniosły łącznie 28,9 mln zł i były wyższe o 127,6 % w porównaniu do analizowanego okresu 2007 roku, w którym zamknęły się kwotą 12,7 mln zł.

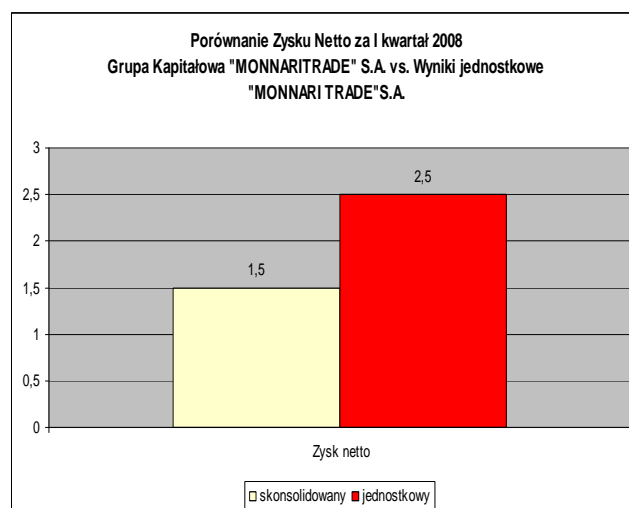
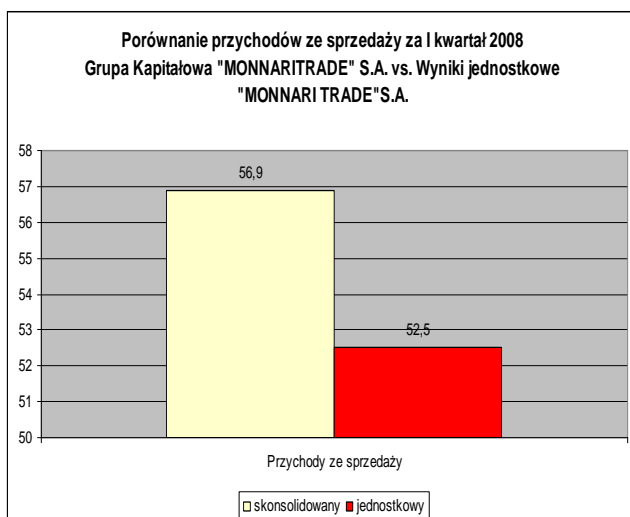
Marża handlowa stanowiąca stosunek zysku na sprzedaży do przychodów ogółem wyniosła w I kwartale 2008 roku 49,2 % i była niższa o 3,9 p.p., w porównaniu do analogicznego okresu ubiegłego roku, kiedy to wskaźnik ten wyniósł 53,1 %. Przyczyną obniżenia marży handlowej była głębsza sezonowa wyprzedaż kolekcji jesienno – zimowej w miesiącu styczniu i lutym. Powyższe działania wyprzedażowe zwiększyły znacząco przychody Grupy i jednocześnie zmniejszyły stan zapasów towarów handlowych.



Skonsolidowany zysk netto wypracowany przez Grupę Emitenta w I kwartale 2008 roku wyniósł 1,5 mln zł podobnie jak w analogicznym okresie roku ubiegłego. Powyższy wykres prezentuje porównanie przychodów ze sprzedaży oraz wyniku finansowego netto Grupy Kapitałowej „MONNARI TRADE” S.A.

Aktywa skonsolidowanego bilansu Grupy Kapitałowej Emitenta sporządzonego na dzień 31 marca 2008 roku wyniosły 161,3 mln zł i były wyższe od aktywów bilansu sporządzonego na dzień 31 grudnia 2007 roku o kwotę 18,9 mln zł co stanowi przyrost o 13,3 %.

#### Porównanie Wyników Grupy Kapitałowej „MONNARI TARDE” S.A. do wyników jednostkowych „MONNARI TARDE” S.A.



Wynik Grupy Kapitałowej „MONNARI TRADE” S.A. w porównaniu do wyniku jednostkowego różni się o kwotę 1,0 mln zł. Głównymi przyczynami tego stanu były straty ponoszone przez spółki zależne Grupy Kapitałowej. Spółki te w I kwartale 2008 roku wygenerowały łączną stratę netto, obciążającą wynik Grupy Kapitałowej w kwocie 0,9 mln zł. W przypadku spółki „MOLTON” Sp. z o.o., straty są wynikiem intensywnego i kapitałochłonnego rozwoju sieci oraz niedojrzałością nowo uruchomionych salonów. Zarząd Spółki Dominującej zakłada, że przy otwarciu odpowiedniej ilości salonów w tym roku, w latach następnych z wyników ujemnych spółka ta przejdzie do generowania zysków.

Strata zagranicznych spółek zależnych była wynikiem rozwoju nieznannej marki na zupełnie nowych rynkach o dużo wyższych kosztach inwestycyjnych i prowadzenia działalności. Celem tych spółek jest zwiększanie sprzedaży oraz ugruntowanie pozycji na nowych rynkach. Są to zadania na najbliższe lata.

Dodatkowy wpływ na wyniki Grupy Kapitałowej miały korekty konsolidacyjne w kwocie około 0,1 mln zł polegające na eliminacji niezrealizowanych zysków w transakcjach wewnątrzgrupowych.

### **Wyniki finansowe – jednostkowe „MONNARI TRADE” S.A.**

Emitent w I kwartale 2008 roku wypracował przychody ze sprzedaży w kwocie 52,5 mln zł. W analogicznym okresie 2007 roku przychody ze sprzedaży wyniosły 25,6 mln zł. Wzrost przychodów jaki odnotowano uplasował się na poziomie 105,1 %.

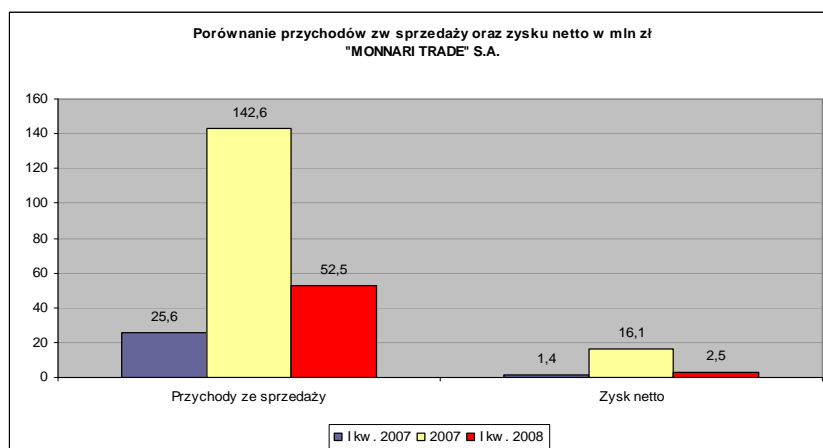
Emitent w 2007 roku poniósł łączne koszty działalności operacyjnej wraz z kosztem własnym sprzedaży w łącznej kwocie 49,2 mln zł. Były one wyższe od tej pozycji w analogicznym okresie 2007 roku o 25,0 mln zł, co stanowi wzrost o 96,8 %.

Koszty sprzedanych towarów w analizowanym okresie wyniosły 26,8 mln zł i był wyższy o 121,5 % w porównaniu do tej pozycji w I kwartale 2007 roku. Marża brutto w I kwartale 2008 roku, stanowiąca stosunek zysku na sprzedaży do przychodów ogółem wyniosła 49,0 % i była niższa o 3,9 punktu procentowego w porównaniu do tego wskaźnika w I kwartale 2007 roku, który wyniósł 52,9 %. Przyczyną obniżenia marży handlowej jest naturalne zjawisko na rynku odzieżowym, jakim jest sezonowa wyprzedaż kolekcji jesienno – zimowej w miesiącach styczniu i lutym. Analiza zapasów magazynowych spowodowała, że Zarząd firmy pogłębił tegoroczne przeceny. Efektem tych decyzji był znaczny wzrost przychodów w miesiącach styczniu i lutym, o których Emitent informował w raportach bieżących (wzrost w 2008 w stosunku do 2007 roku odpowiednio o 130,3 % za styczeń, 112,0 % za luty oraz 73,9% za marzec). W miesiącu marcu 2008 wprowadzono do salonów nową kolekcję, w regularnych cenach, co wpłynęło na zmniejszenie wskaźnika wzrostu przychodów w analogicznym okresie roku poprzedniego i znacząco podwyższyło poziom marży handlowej.

W I kwartale 2008 roku koszty działalności ponoszone przez firmę (koszty sprzedaży oraz koszty ogólnego zarządu) rosły zdecydowanie wolniej. Wzrost ten wyniósł 82,1 % i był zdecydowanie niższy niż przyrost przychodów. Koszty sprzedaży w I kwartale 2008 roku wyniosły 19,2 mln zł i były wyższe od wydatków poniesionych w analogicznym okresie roku 2007 o kwotę 10,1 mln zł, co stanowi wzrost o 111,0 %. Przyrost kosztów sprzedaży wynikał przede wszystkim ze wzrostu sieci sprzedaży, ale także z poniesienia znaczących nakładów na działania marketingowe, które w I kwartale 2008 roku zamknęły się kwotą 1,0 mln zł. Emitent planuje ponieść dodatkowe wydatki marketingowe w II kwartale b.r. w kwocie około 1,0 mln zł.

Wzrost kosztów zarządu wyniósł zaledwie 0,5 mln zł, co stanowi przyrost o 18,5% w porównaniu do analogicznego okresu 2007 roku i związany jest z obsługą sieci sprzedaży przez funkcje typowo pomocnicze.

W działalności finansowej należy zwrócić uwagę na źródło finansowania działalności Emitenta. Okres I kwartału 2007 roku to okres, kiedy firma odnotowała wpływ środków z emisji akcji serii D. Ulokowane środki wygenerowały nadwyżkę odsetek otrzymanych nad zapłaconymi w wysokości prawie 0,5 mln zł. Szybki rozwój przedsiębiorstwa Emitenta w I kwartale 2008 roku finansowany był poprzez kredyty bankowe. Efekt zysku na działalności finansowej do zysku na odsetkach obniżył się zaledwie o kwotę w wysokości 0,1 mln zł. Dodatkowym elementem wpływającym na wynik na działalności finansowej Emitenta był wpływ umacniania się złotego do dolara amerykańskiego. Wycena walutowa dokonanych przedpłat związanych z zamówieniami produkcyjnymi na dzień 31 marca 2008 wyniosła minus 0,5 mln zł, co obniżyło wynik finansowy.



Zysk netto narastająco wypracowany przez Emitenta wyniósł w I kwartale 2008 roku 2,5 mln zł i był wyższy o kwotę 1,1 mln zł w porównaniu do analogicznego okresu roku 2007, kiedy to przedsiębiorstwo wypracowało zysk netto w wysokości 1,4 mln zł. Powyższy wykres prezentuje porównanie przychodów ze sprzedaży oraz wyniku finansowego netto Spółki „MONNARI TRADE” S.A. w okresach I kwartału 2008 i 2007.

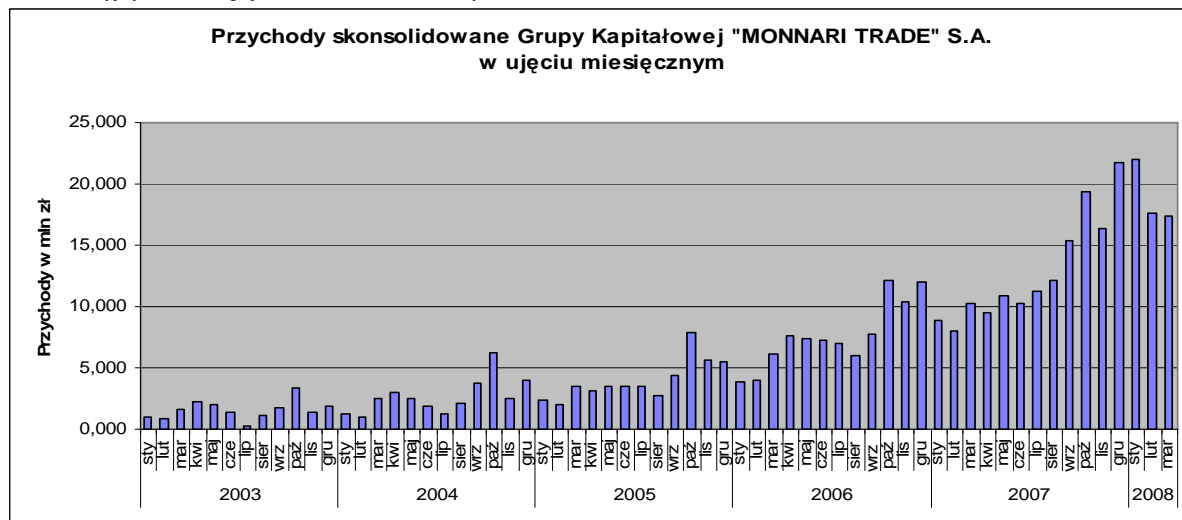
W I kwartale 2008 roku aktywa jednostkowego bilansu Emitenta sporządzonego na dzień 31 marca 2008 roku wyniosły 156,6 mln zł i były wyższe od aktywów bilansu, sporządzonego na dzień 31 grudnia 2007 roku o 15,0 %. Przyrost sumy bilansowej spowodowany był wzrostem w I kwartale 2008 roku zobowiązań z tytułu kredytów, zaciągniętych w związku z nabyciem nieruchomości na cele logistyczne.

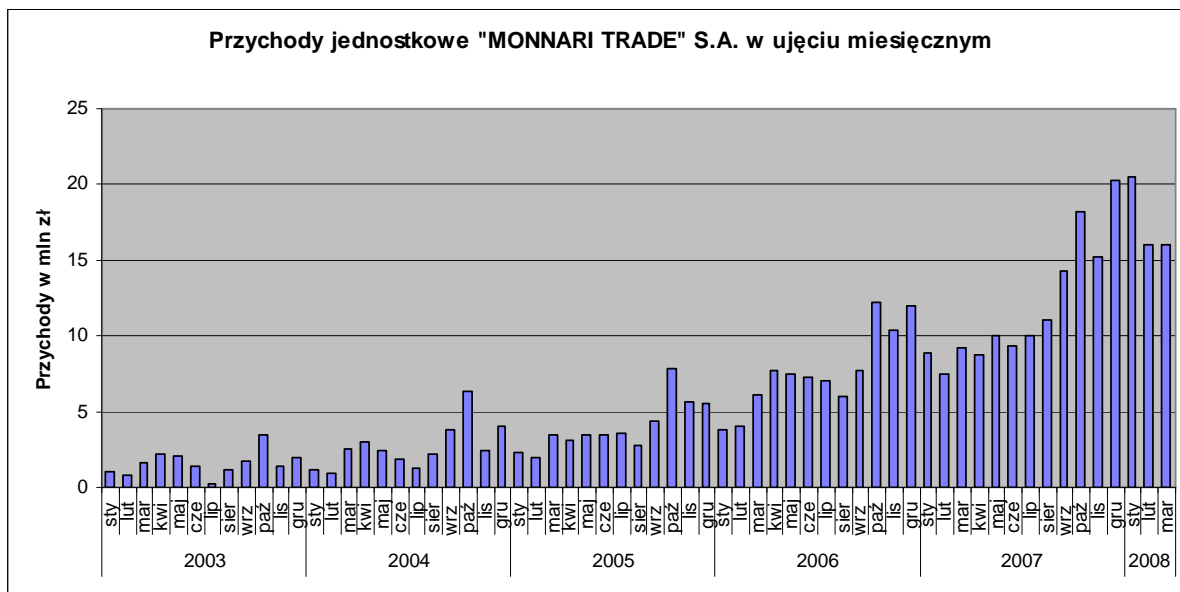
## 6. Objąsnienia dotyczące sezonowości lub cykliczności działalności emitenta w prezentowanym okresie

Wyniki sprzedaży Grupy Kapitałowej wykazują cykliczną zmienność w ciągu roku. Jest to związane przede wszystkim z sezonowością branży odzieżowej, zależnej od trendów mody i zmieniających się warunków pogodowych. Nasilenie popytu i sprzedaży następuje zwykle na początku zmieniających się pór roku, co zbiega się z wprowadzaniem nowych kolekcji. Cykl projektowania, produkcji i sprzedaży skupia się na dwóch sezonach: wiosna – lato i jesień-zima. Wzrost sprzedaży następuje zwykle w pierwszych miesiącach nowego sezonu, czyli marzec – maj (dla sezonu wiosenno-letniego) oraz wrzesień – październik (dla sezonu jesienno – zimowego).

Na wyniki sprzedaży w poszczególnych miesiącach ma też wpływ wielkość kolekcji (liczba modeli i ich wersji np. kolorystycznych) oraz ceny poszczególnych asortymentów. Sezon jesienno - zimowy cechuje większa sprzedaż odzieży wierzchniej (płaszczy, kurtek) relatywnie droższej od okryć wiosenno - letnich. Stąd wartość sprzedaży w sezonie jesienno - zimowym jest zwykle wyższa, niż w sezonie wiosenno - letnim. Przychody ze sprzedaży w poszczególnych miesiącach dla lat 2003 – 2007 oraz 1 kwartału 2008 zostały zaprezentowane na poniższym wykresie.

Wykres „Przychody skonsolidowane Grupy Kapitałowej „MONNARI TRADE” S.A. w ujęciu miesięcznym” sporządzono w oparciu o dane poszczególnych firm wchodzących w skład Grupy Kapitałowej. Przychody uzyskane w walutach obcych przeliczono według kursu średniego NBP opublikowanego na koniec każdego miesiąca, w którym uzyskano przychody. Dane te nie zawierają wyłączeń konsolidacyjnych ze względu na ich niematerialny charakter.





## 7. Informację dotyczącą emisji, wykupu i spłaty dłużnych i kapitałowych papierów wartościowych

W okresie objętym niniejszym raportem Spółka Dominująca nie emitowała i nie dokonywała spłaty dłużnych papierów wartościowych oraz kapitałowych papierów wartościowych.

## 8. Informacje dotyczące wypłaconej (lub zadeklarowanej) dywidendy, łącznie i w przeliczeniu na jedną akcję, z podziałem na akcje zwykłe i uprzywilejowane

Zgodnie z podjętymi uchwałami Zarząd i Rada Nadzorcza będą wnioskować o przeznaczenie zysku netto za 2007 r. na kapitał rezerwowy.

## 9. Wskazanie zdarzeń, które wystąpiły po dniu, na który sporządzono skrócone kwartalne sprawozdanie finansowe, nieujętych w tym sprawozdaniu, a mogących w znaczący sposób wpłynąć na przyszłe wyniki finansowe emitenta.

Istotne wydarzenia po dacie bilansu:

- Zarząd "MONNARI TRADE" S.A. informuje, że w dniu 30 kwietnia 2008 roku trzymał podpisany w dniu 28 kwietnia 2008 r. Aneks do umowy nr CRD/L/21184/06 z dnia 10.01.2006 r., z Raiffeisen Bank Polska S.A. dotyczącej linii kredytowej, o której Spółka informowała w raporcie bieżącym nr 48/2007. Na podstawie Aneksu łączny limit kredytowy, który miał obowiązywać do dnia 30 kwietnia 2008 roku, Spółka obniżyła z 27,5 mln zł do 24,0 mln zł. Ww. limit kredytowy jest do wykorzystania do dnia 31 lipca 2009 r. w formie:
  - kredytu w rachunku bieżącym do kwoty limitu w PLN lub równowartości w EUR lub USD
  - kredytu rewolwingowego w PLN/USD/EUR do kwoty limitu
  - gwarancji bankowych wystawianych w PLN lub innej walucie do kwoty 10,0 mln zł,
  - akredytywy do kwoty 10,0 mln zł, .

Inne warunki umowy nie odbiegają od warunków powszechnie stosowanych dla tego typu umów. Jednocześnie Zarząd "MONNARI TRADE" S.A. informuje, że w dniu dzisiejszym otrzymał podpisaną w dniu 28 kwietnia 2008 r. umowę kredytową nr CRD/27411/08 z Raiffeisen Bank Polska S.A. dotyczącą inwestycyjnego limitu kredytowego w wysokości 22,5 mln zł, do wykorzystania do dnia 30 kwietnia 2009 r. Ostateczny termin spłaty wykorzystanego kredytu ustalono na dzień 30 kwietnia 2013 r. Na podstawie ww. umowy Spółka otrzyma:

- transze A na refinansowanie zakupu nieruchomości zlokalizowanej w Łodzi, przy ul. Kilińskiego 298, wraz z wydatkami związanymi z zakupem, w łącznej kwocie 17,4 mln zł, oraz
- transze B na prace adaptacyjne budynków znajdujących się na tej nieruchomości, w kwocie 5,1 mln zł.

Powyższa umowa jest znacząca dla Spółki, ponieważ wartości kredytu inwestycyjnego przekracza 10 % wartości kapitałów własnych Emitenta, które zgodnie ze sprawozdaniem finansowym za rok 2007 r. wynoszą 93 511 tys. PLN.

2. Zarząd "MONNARI TRADE" S.A. poinformował, że Rada Nadzorcza w dniu 29 kwietnia 2008 r., zgodnie z § 26 ust.3 pkt 7 Statutu Spółki, dokonała wyboru podmiotu uprawnionego do badania sprawozdań finansowych - spółkę DGA Audyt Sp. z o.o., z siedzibą w Poznaniu 61-896, ul. Towarowa 35, wpisaną na listę podmiotów uprawnionych do badania sprawozdań finansowych pod numerem 380. Z ww. podmiotem będzie zawarta umowa o badanie jednostkowego oraz skonsolidowanego sprawozdania finansowego "MONNARI TRADE" S.A. za 2008 r. oraz dokonanie przeglądu półrocznego jednostkowego i skonsolidowanego sprawozdania finansowego "MONNARI TRADE" S.A. za pierwsze półrocze 2008 r. Podmiot ten nie badał sprawozdań finansowych Spółki i Grupy Kapitałowej "MONNARI TRADE" S.A.

**10. Informację dotyczącą zmian zobowiązań warunkowych lub aktywów warunkowych, które nastąpiły od czasu zakończenia ostatniego roku obrotowego.**

W okresie sprawozdawczym nie wystąpiły zmiany zobowiązań warunkowych lub aktywów warunkowych w odniesieniu do informacji umieszczonych w Jednostkowym Rocznym Sprawozdaniu Finansowym za 2007 r. opublikowanym 25 kwietnia 2008 r.

## POZOSTAŁE INFORMACJE

- (zgodnie z § 91 ust. 6 i 8 Rozporządzenia Ministra Finansów z dnia 19 października 2005 r. - Dz. U. Nr 209, poz. 1744)

### 1. Wybrane dane finansowe, zawierające podstawowe pozycje skróconego sprawozdania finansowego (również przeliczone na EUR)

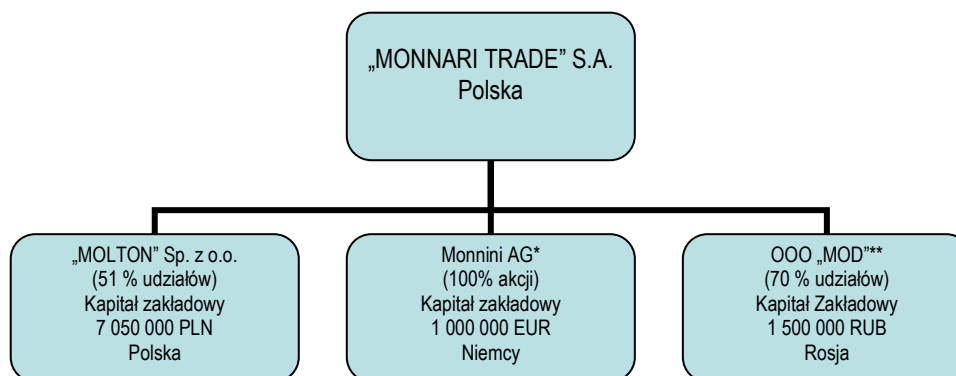
Wybrane dane finansowe (również przeliczone na EUR) prezentowane są w danych tabelarycznych QS 1/2008.

Kursy EUR służące do przeliczenia pozycji sprawozdania finansowego wynoszą:

- dla pozycji rachunku zysków i strat oraz rachunku przepływów pieniężnych - kurs średni obliczony jako średnia arytmetyczna kursów obowiązujących na koniec każdego miesiąca w danym okresie, ustalany przez NBP dla I kwartału 2008 r. – 3,5574 ; dla I kwartału 2007 r. – 3,9063,
- dla pozycji bilansu oraz wartości księgowej na jedną akcję - kurs ustalony przez NBP obowiązujący na ostatni dzień okresu sprawozdawczego wg stanu na dzień 31.03.2008 r. – 3,5258; wg stanu na dzień 31.03.2007 r. – 3,8695.
- dla zannualizowanego zysku na jedną akcję - kurs średni obliczony jako średnia arytmetyczna kursów obowiązujących na koniec każdego miesiąca w danym okresie, ustalany przez NBP, obejmującego okres od 1 kwietnia 2007 do 31 marca 2008 wyniósł 3,6896 oraz dla okresu od 1 kwietnia 2006 do 31 marca 2007 wyniósł 3,9143.

### 2. Opis organizacji grupy kapitałowej emitenta, ze wskazaniem jednostek podlegających konsolidacji

Na dzień 31 marca 2008 roku „MONNARI TRADE” S.A. tworzyło Grupę Kapitałową. Poniższy diagram prezentuje strukturę Grupy Kapitałowej „MONNARI TRADE” S.A.



\* Monnini AG jest spółką akcyjną.

\*\* OOO „MOD” jest spółką z ograniczoną odpowiedzialnością.

Emitent kontroluje (51 % udziałów) w Spółce „MOLTON” Sp. z o.o., której kapitał zakładowy wynosi 7 050 tys. zł. Prezesem Spółki „MOLTON” Sp. z o.o. jest pan Piotr Pakowski oraz pani Katarzyna Latek, która jednocześnie pełni funkcję Wiceprezesa w Spółce Dominującej.

W dniu 7 sierpnia 2007 r. na terenie Federacji Rosyjskiej została zarejestrowana spółka z ograniczoną odpowiedzialnością pod firmą OOO „MOD”. „MONNARI TRADE” S.A. posiada udział w kapitale w wysokości 70 %. Kapitał zakładowy spółki OOO „MOD” wynosi 1.500.000 Rubli.

W dniu 17 sierpnia 2007 r. na terenie Republiki Federalnej Niemiec podpisano umowę spółki akcyjnej pod firmą Monnini AG. „MONNARI TRADE” S.A. posiada udział w kapitale w wysokości 100 %. Kapitał zakładowy spółki Monnini AG wynosił 150.000 EUR. Prezesem Spółki Monnini AG jest pan Marek Banasiak, zaś członkiem Zarządu jest pani Anna Banasiak. Pan Marek Banasiak jednocześnie pełni funkcję Prezesa Zarządu w Spółce Dominującej, zaś pani Anna Banasiak jednocześnie pełni funkcję Wiceprezesa Zarządu w Spółce Dominującej.

W dniu 04 marca 2008 r. Zarząd „MONNARI TRADE” S.A. poinformował, że w dniu 28 lutego 2008 r. Sąd Rejestrowy w Berlinie dla dzielnicy Charlottenburg dokonał rejestracji podwyższenia kapitału zakładowego w spółce zależnej Monnini AG. Podwyższenie kapitału zostało dokonane poprzez emisję 850.000 akcji o wartości nominalnej 1 EUR każda. Po rejestracji podwyższenia kapitału, kapitał zakładowy Monnini AG wynosi 1.000.000 EUR i dzieli się na 1.000.000 akcji, o wartości nominalnej 1 EUR każda. „MONNARI TRADE” S.A. posiada 100 % akcji/głosów na zgromadzeniu akcjonariuszy. Spółka „MONNARI TRADE” S.A. opłaciła do dnia przekazania raportu 637.500 EUR, co stanowi około 2.360.000 zł, pozostała część kapitału zostanie pokryta do dnia 31.12.2008 r.

Wskazane na diagramie firmy podlegają konsolidacji, przy zastosowaniu metody pełnej.

**3. Wskazanie skutków zmian w strukturze jednostki gospodarczej, w tym w wyniku połączenia jednostek gospodarczych, przejęcia lub sprzedaży jednostek grupy kapitałowej emitenta, inwestycji długoterminowych, podziału, restrukturyzacji i zaniechania działalności**

Opis zawarty jest w punkcie poprzednim. W okresie, za który sporządzono skonsolidowany raport kwartalny nie nastąpiły zmiany w strukturze jednostki gospodarczej, przejęcia lub sprzedaż jednostek grupy kapitałowej Emitenta, jego inwestycji długoterminowych, podział, restrukturyzacja i zaniechanie działalności.

**4. Stanowisko zarządu odnośnie możliwości zrealizowania wcześniej publikowanych prognoz wyników na dany rok, w świetle wyników zaprezentowanych w raporcie kwartalnym w stosunku do wyników prognozowanych**

Spółka nie podawała do publicznej wiadomości prognoz wyników Grupy Kapitałowej „MONNARI TRADE” S.A. oraz prognoz wyników jednostkowych „MONNARI TRADE” S.A.

**5. Wskazanie akcjonariuszy posiadających bezpośrednio lub pośrednio przez podmioty zależne co najmniej 5% ogólnej liczby głosów na walnym zgromadzeniu emitenta na dzień przekazania raportu kwartalnego wraz ze wskazaniem liczby posiadanych przez te podmioty akcji, ich procentowego udziału w kapitale zakładowym, liczby głosów z nich wynikających i ich procentowego udziału w ogólnej liczbie głosów na walnym zgromadzeniu oraz wskazanie zmian w strukturze własności znacznych pakietów akcji emitenta w okresie od przekazania poprzedniego raportu kwartalnego**

Wykaz akcjonariuszy Spółki Dominującej „MONNARI TRADE” S.A. powyżej 5 % w ogólnej liczbie głosów na Walnym Zgromadzeniu zaprezentowany jest w poniższej tabeli. Nie uległ on zmianie w stosunku do stanu z dnia przekazania jednostkowego sprawozdania rocznego za rok 2007 oraz zawiera dane obowiązujące na dzień przekazania raportu tj. 14 maja 2008 roku

Akcjonariusz	liczba akcji	udział w kapitale zakładowym (%)	liczba głosów	udział w ogólnej liczbie głosów na WZ (%)
Mirosław Misztal	5 097 820	38,19%	9 097 820	42,62%
Jakub Banasiak	2 500 000	18,73%	4 500 000	21,08%
Agata Banasiak	2 500 000	18,73%	4 500 000	21,08%

**6. Zestawienie stanu posiadania akcji emitenta lub uprawnień do nich (opcji) przez osoby zarządzające i nadzorujące emitenta na dzień przekazania raportu kwartalnego, wraz ze wskazaniem zmian w stanie posiadania, w okresie od przekazania poprzedniego raportu kwartalnego, odrębnie dla każdej z osób**

**Zarząd Jednostki Dominującej „MONNARI TRADE” S.A.** – stan posiadania akcji „MONNARI TRADE” S.A. na dzień sporządzenia skonsolidowanego raportu kwartalnego za I kwartał 2008 roku tj. 31 marca 2008 roku. Stan ten nie uległ zmianie do dnia przekazania raportu tj. do 14 maja 2008 roku.

Marek Banasiak	Prezes Zarządu	289 301 akcji
Anna Banasiak	Wiceprezes Zarządu	47 820 akcji
Katarzyna Latek	Wiceprezes Zarządu	55 820 akcji
Mirosław Misztal	Wiceprezes Zarządu	5 097 820 akcji

**Rada Nadzorcza „MONNARI TRADE” S.A.** – stan posiadania akcji „MONNARI TRADE” S.A. na dzień sporządzenia skonsolidowanego raportu kwartalnego za I kwartał 2008 roku tj. 31 marca 2008 roku. Stan ten nie uległ zmianie w porównaniu do stanu z dnia przekazania raportu tj. 14 maja 2008 roku.

Andrzej Berut	Przewodniczący Rady Nadzorczej	Nie posiada akcji „MONNARI TRADE” S.A.
Tomasz Morawski	Członek Rady Nadzorczej	Nie posiada akcji „MONNARI TRADE” S.A.
Grzegorz Winogradski	Członek Rady Nadzorczej	Nie posiada akcji „MONNARI TRADE” S.A.
Ryszard Zatorski	Członek Rady Nadzorczej	Nie posiada akcji „MONNARI TRADE” S.A.
Elżbieta Zawadzka	Członek Rady Nadzorczej	200 akcji

#### **7. Wskazanie postępowań toczących się przed sądem, organem właściwym dla postępowania arbitrażowego lub organem administracji publicznej**

W okresie objętym niniejszym sprawozdaniem kwartalnym oraz na dzień przekazania niniejszego sprawozdania kwartalnego w całej Grupie Kapitałowej nie toczą się postępowania dotyczące zobowiązań albo wierzytelności Emitenta lub jednostek od niego zależnych przed sądem, organem właściwym dla postępowania arbitrażowego, ani organem administracji publicznej, których wartość jednej bądź dwu lub więcej spraw stanowi, co najmniej 10 % kapitałów własnych Emitenta.

**8. Informacje o zawarciu przez emitenta lub jednostkę od niego zależną jednej lub wielu transakcji z podmiotami powiązanymi, jeżeli wartość tych transakcji (łącznie wartość wszystkich transakcji zawartych w okresie od początku roku obrotowego) przekracza wyrażoną w złotych równowartość kwoty 500.000 EUR - jeżeli nie są one transakcjami typowymi i rutynowymi, zawieranymi na warunkach rynkowych pomiędzy jednostkami powiązanymi, a ich charakter i warunki wynikają z bieżącej działalności operacyjnej, prowadzonej przez emitenta lub jednostkę od niego zależną, z wyjątkiem transakcji zawieranych przez emitenta będącego funduszem z podmiotem powiązanym, wraz ze wskazaniem ich łącznej wartości, oraz, w odniesieniu do umowy o największej wartości**

Spółka zależna „MOLTON” Sp. z o.o. jest emitentem obligacji imiennych kierowanych do „MONNARI TRADE” S.A. Na dzień 31 marca 2008 roku spółka wyemitowała obligacje na łączną kwotę 5 750 000 zł w wartości wykupu. Poniższa tabela prezentuje szczegółowe informacje na temat poszczególnych emisji.

seria	Data emisji	Data wykupu	Wartość wykupu
Seria A	2007-07-09	2008-07-08	400 000,00
Seria B	2007-09-24	2008-09-23	1 000 000,00
Seria C	2007-10-24	2008-10-23	500 000,00
Seria D	2007-11-26	2008-11-25	1 000 000,00
Seria E	2007-12-18	2008-12-17	650 000,00
Seria F	2007-12-28	2008-12-27	1 100 000,00
Seria G	2008-03-04	2009-03-04	1 100 000,00
<b>Razem</b>			<b>5 750 000,00</b>

**9. Informacje o udzieleniu przez emitenta lub przez jednostkę od niego zależną poręczeń kredytu lub pożyczki lub udzieleniu gwarancji - łącznie jednemu podmiotowi lub jednostce zależnej od tego podmiotu, jeżeli łączna wartość istniejących poręczeń lub gwarancji stanowi równowartość co najmniej 10% kapitałów własnych emitenta**

Emitent udzielił poręczeń kredytu w II kwartale 2007 roku dla jednostki zależnej „MOLTON” Sp. z o.o. w wysokości 1 mln zł. Kwota poręczenia nie przekracza 10 % kapitałów własnych Emitenta.

**10. Inne informacje, które zdaniem emitenta są istotne dla oceny jego sytuacji kadrowej, majątkowej, finansowej, wyniku finansowego i ich zmian, oraz informacje, które są istotne dla oceny możliwości realizacji zobowiązań przez emitenta**

Zdaniem Zarządu Spółki, poza zaprezentowanymi w sprawozdaniu informacjami nie istnieją inne istotne czynniki dla oceny możliwości realizacji zobowiązań przez Emitenta.

**11. Wskazanie czynników, które w ocenie emitenta będą miały wpływ na osiągnięte przez niego wyniki w perspektywie, co najmniej kolejnego kwartału.**

Czynnikami, które będą miały wpływ na osiągane w przyszłości wyniki finansowe Grupy Kapitałowej są m.in:

- dynamiczny rozwój sieci sprzedaży trzech posiadanych marek: MONNARI, PABIA, MOLTON (planowane otwarcie 80 salonów w ciągu roku),
- zwiększanie wartości firmy przez aliance lub przejęcia (rozbudowa portfela marek),
- budowanie sieci sprzedaży poza granicami Polski,
- wzmocnienie pozycji lidera w segmencie mody damskiej +30.

**12. Informacje na temat przychodów i wyników przypadające na poszczególne segmenty branżowe**

	Działalność detaliczna	Działalność hurtowa	Działalność inwestycyjna	Razem
Przychody ze sprzedaży	49 906	2 529	34	52 469
Koszt własny sprzedaży (koszt sprzedanych produktów, usług, towarów i materiałów)	-24 302	-2 468	-10	-26 780
<b>Zysk strata brutto ze sprzedaży</b>	<b>25 604</b>	<b>61</b>	<b>24</b>	<b>25 689</b>
Koszty sprzedaży	-19 046	-132		-19 178
Koszty ogólnego zarządu	-3 048	-154	-2	-3 204
<b>Zysk (strata) ze sprzedaży</b>	<b>3 510</b>	<b>-225</b>	<b>22</b>	<b>3 307</b>
Pozostałe przychody operacyjne	394	22		416
Pozostałe koszty operacyjne	-166	-29		-195
Zysk (strata) na działalności operacyjnej	<b>3 738</b>	<b>-232</b>	<b>22</b>	<b>3 528</b>
Przychody (koszty) finansowe	-393	-40		-433
Pozostałe zyski (straty) z inwestycji				
<b>Zysk (strata) przed opodatkowaniem</b>	<b>3 345</b>	<b>-272</b>	<b>22</b>	<b>3 095</b>

Dominującym segmentem geograficznym w obszarze generowanych przychodów i wyników przez Grupę Emitenta jest rynek polski.

<b>AKTYWA</b>			
<b>AKTYWA TRWAŁE</b>	<b>94 362</b>	<b>73 557</b>	<b>40 633</b>
Wartość firmy	5	5	
Pozostałe wartości niematerialne i prawne	1 480	1 431	1 069
Rzeczowe aktywa trwałe	79 286	58 777	31 963
Nieruchomości inwestycyjne	9 006	9 006	951
Inwestycje w jednostkach stowarzyszonych konsolidowane metodą praw własności			
Długoterminowe aktywa finansowe dostępne do sprzedaży	1 000	1 000	5 987
Pożyczki	2 000	2 000	
Należności długoterminowe			
Aktywa z tytułu odroczonego podatku dochodowego	1 340	1 071	663
Długoterminowe rozliczenia międzyokresowe	245	267	
<b>AKTYWA OBROTOWE</b>	<b>66 993</b>	<b>68 846</b>	<b>57 654</b>
Zapasy	48 344	47 001	18 728
Należności z tytułu dostaw i usług	4 903	4 559	3 373
Należności z tytułu podatków, cel, ubezpieczeń i innych	834	784	1 133
Pozostałe należności krótkoterminowe	8 357	8 823	6 526
Krótkoterminowe aktywa finansowe dostępne do sprzedaży			
Krótkoterminowe aktywa finansowe przeznaczone do obrotu			
Krótkoterminowe aktywa finansowe utrzymywane do terminu wymagalności			
Pozostałe krótkoterminowe aktywa finansowe		45	
Aktywa trwałe zaklasyfikowane jako przeznaczone do sprzedaży			
Rozliczenia międzyokresowe	2 605	1 834	317
Środki pieniężne i ich ekwiwalenty	1 950	5 800	27 577
<b>AKTYWA RAZEM</b>	<b>161 355</b>	<b>142 403</b>	<b>98 287</b>
<b>PASYWA</b>			
<b>Kapitał własny przypadający akcjonariuszom jednostki dominującej</b>	<b>93 550</b>	<b>92 201</b>	<b>77 716</b>
Kapitał podstawowy	1 335	1 335	1 335
Kapitał zapasowy ze sprzedaży akcji powyżej ich wartości nominalnej	51 977	51 977	51 977
Pozostały kapitał własny	22 110	22 110	11 008
Akcje własne			
Kapitały rezerwowe z aktualizacji wyceny			
Wynik finansowy roku obrotowego	1 500	16 054	1 540
Kapitał z wyceny transakcji zabezpieczających oraz różnice kursowe z konsolidacji	-188	-38	
Ujęte bezpośrednio w kapitale kwoty dotyczące aktywów trwałych przeznaczonych do sprzedaży			
Niepodzielony wynik finansowy	16 816	763	11 856
<b>Udziały mniejszości</b>	<b>3 091</b>	<b>3 371</b>	<b>3 432</b>
<b>Zobowiązania</b>	<b>64 714</b>	<b>46 831</b>	<b>17 139</b>
<b>Zobowiązania długoterminowe</b>	<b>29 953</b>	<b>14 265</b>	<b>210</b>
Długoterminowe kredyty i pożyczki	28 406	12 896	
Pozostałe długoterminowe zobowiązania finansowe			
Zobowiązania długoterminowe z tytułu leasingu finansowego			
Pozostałe długoterminowe zobowiązania finansowe			
Długoterminowe rezerwy na zobowiązania z tytułu świadczeń pracowniczych			
Rezerwa z tytułu odroczonego podatku dochodowego	1 547	1 369	210
Pozostałe rezerwy długoterminowe			
<b>Zobowiązania krótkoterminowe</b>	<b>34 761</b>	<b>32 566</b>	<b>16 929</b>
Krótkoterminowe kredyty i pożyczki	4 009	3 221	
Zobowiązania krótkoterminowe z tytułu leasingu finansowego			
Pozostałe krótkoterminowe zobowiązania finansowe		252	
Zobowiązania z tytułu dostaw i usług	19 656	14 867	8 894
Zobowiązania z tytułu cel, ubezpieczeń, i innych świadczeń	2 939	3 345	1 773
Krótkoterminowe zobowiązania z tytułu świadczeń pracowniczych	2 047	1 802	4 534
Pozostałe zobowiązania krótkoterminowe	5 063	7 938	986
Pozostałe rezerwy krótkoterminowe	742	848	400
Zobowiązania związane z aktywami trwałymi zaklasyfikowanymi jako przeznaczone do sprzedaży			
Rozliczenia międzyokresowe bierne	305	293	342
<b>PASYWA RAZEM</b>	<b>161 355</b>	<b>142 403</b>	<b>98 287</b>
Wartość księgowa	93 550	92 201	77 716
Liczba akcji (w szt.)	13 347 273	13 347 273	13 347 273
Wartość księgowa na jedną akcję (w zł)	7,01	6,91	5,82
Rozwodniona liczba akcji (w szt.)	13 370 573	13 370 573	13 347 273
Rozwodniona wartość księgowa na jedną akcję (w zł)	7,00	6,90	5,82

**Pozycje pozabilansowe na dzień**

2008-03-31 2007-12-31 2007-03-31

<b>Należności warunkowe:</b>			
<b>Zobowiązania warunkowe:</b>	<b>1 300</b>	<b>1 300</b>	<b>300</b>
z tytułu udzielonych gwarancji i poręczeń	300		300

## Rachunek zysków i strat skonsolidowany w okresie

2008-01-01 - 2007-01-01 -  
2008-03-31 2007-03-31

<b>Przychody ze sprzedaży</b>	<b>56 888</b>	<b>27 104</b>
Przychody ze sprzedaży wyrobów i usług	34	39
Przychody ze sprzedaży towarów i materiałów	56 854	27 065
<b>Koszt własny sprzedaży (koszt sprzedanych produktów, usług, towarów i materiałów)</b>	<b>-28 927</b>	<b>-12 729</b>
Koszt wytworzenia sprzedanych wyrobów i usług	-10	-16
Koszt sprzedanych towarów i materiałów	-28 917	-12 713
<b>Zysk (strata) brutto ze sprzedaży</b>	<b>27 961</b>	<b>14 375</b>
Koszty sprzedaży	-22 131	-10 120
Koszty ogólnego zarządu	-3 769	-3 085
<b>Zysk (strata) ze sprzedaży</b>	<b>2 062</b>	<b>1 170</b>
Pozostałe przychody operacyjne	465	382
Pozostałe koszty operacyjne	-254	-131
Udział w zyskach jednostek objętych konsolidacją metodą praw własności		
Koszty restrukturyzacji		
<b>Zysk (strata) na działalności operacyjnej</b>	<b>2 273</b>	<b>1 421</b>
Przychody (koszty) finansowe	-522	447
Pozostałe zyski (straty) z inwestycji	0	
<b>Zysk (strata) przed opodatkowaniem</b>	<b>1 751</b>	<b>1 868</b>
Podatek dochodowy	-531	-350
<b>Zysk (strata) netto mniejszości</b>	<b>-280</b>	<b>-22</b>
<b>Zysk (strata) netto z działalności kontynuowanej</b>	<b>1 500</b>	<b>1 540</b>
<i>Działalność zaniechana</i>		
Zysk (strata) netto z działalności zaniechanej		
<b>Zysk (strata) netto</b>	<b>1 500</b>	<b>1 540</b>

**Zysk (strata) netto na jedną akcję zwykłą (zanalizowany):**

	<i>z działalności kontynuowanej</i>	
podstawowy	1,20	1,16
rozwodniony	1,20	1,16
<i>z działalności zaniechanej</i>		
podstawowy		
rozwodniony		

## Rachunek przepływów pieniężnych skonsolidowany w okresie

2008-01-01 - 2007-01-01 -  
2008-03-31 2007-03-31**Działalność operacyjna**

<b>Zysk (strata) netto</b>	<b>1 500</b>	<b>1 540</b>
<b>Korekty:</b>	<b>3 964</b>	<b>-753</b>
Zysk (straty) mniejszości	-280	-22
Amortyzacja	1 330	528
Zyski (straty) z tytułu różnic kursowych	-138	-68
Odsetki i udziały w zyskach (dywidendy)	103	40
Zysk (strata) z działalności inwestycyjnej	26	
Zmiana stanu rezerw	73	17
Zmiana stanu zapasów	-1 342	231
Zmiana stanu należności	-65	685
Zmiana stanu zobowiązań krótkoterminowych, z wyjątkiem pożyczek i kredytów	5 477	-4 818
Zmiana stanu rozliczeń międzyokresowych	-1 009	2 666
Inne korekty	-211	-12
<b>Przepływy pieniężne netto z działalności operacyjnej</b>	<b>5 464</b>	<b>787</b>

**Działalność inwestycyjna**

Zbycie wartości niematerialnych i prawnych oraz rzeczowych aktywów trwałych	164	75
Wpływy z najmu nieruchomości inwestycyjnych		
Wpływy ze sprzedaży aktywów finansowych w jednostkach niepowiązanych	114	
Wpływy z odsetek od aktywów finansowych w jednostkach niepowiązanych		
Wpływy ze sprzedaży instrumentów pochodnych		
Inne wpływy inwestycyjne	36	
Nabycie wartości niematerialnych i prawnych oraz rzeczowych aktywów trwałych (w tym	-25 750	-5 089
Nabycie aktywów finansowych w jednostkach powiązanych		
Nabycie innych aktywów finansowych		-5 985
Inne wydatki inwestycyjne	-10	
<b>Przepływy pieniężne netto z działalności inwestycyjnej</b>	<b>-25 446</b>	<b>-10 999</b>

**Działalność finansowa**

Wpływy netto z wydania udziałów (emisji akcji)		49 067
Wpływy z kredytów i pożyczek	18 833	
Wpływy z dotacji (fundusze UE)		
Spląty kredytów i pożyczek	-2 536	-14 647
Płatności zobowiązań z tytułu umów leasingu finansowego		
Zapłacone odsetki	-220	-80
Wydatki z tytułu kosztów emisji akcji		
<b>Przepływy pieniężne netto z działalności finansowej</b>	<b>16 077</b>	<b>34 340</b>

**Przepływy pieniężne netto, razem**

	<b>-3 905</b>	<b>24 128</b>
<b>Bilansowa zmiana stanu środków pieniężnych, w tym:</b>	<b>-3 917</b>	<b>24 196</b>
zmiana stanu środków pieniężnych z tytułu różnic kursowych	-11	68
<b>Środki pieniężne na początek okresu</b>	<b>5 798</b>	<b>3 453</b>
<b>Środki pieniężne na koniec okresu, w tym:</b>	<b>1 893</b>	<b>27 581</b>
o ograniczonej możliwości dysponowania	135	135

**SKONSOLIDOWANE ZESTAWIENIE ZMIAN W KAPITALE WŁASNYM I UDZIAŁACH MNIejszości**

Wyszczególnienie	Kapitał przypadający na udziałowców jednostki dominującej							Udziały mniejszości	Kapitał własny razem	
	Kapitał podstawowy	Kapitał zapasowy ze sprzedaży akcji własnych powyżej ich wartości nominalnej	Podstawowy kapitał zapasowy	Kapitały rezerwowe z aktualizacji wyceny	Wynik finansowy netto roku obrotowego	Kapitał z wyceny transakcji zabezpieczających oraz różnice kursowe z konsolidacji	Niepodzielony wynik finansowy			Razem
<b>Zmiany w kapitale własnym w okresie od 01.01 do 31.03.2007 roku</b>										
<b>Saldo na dzień 01.01.2007 roku (wg Ustawy o Rachunkowości)</b>	<b>1 085</b>	<b>3 488</b>	<b>11 008</b>	<b>0</b>	<b>0</b>	<b>0</b>	<b>11 145</b>	<b>26 726</b>		<b>26 726</b>
Przejęcie na MSR				0			711	711		711
<b>Saldo otwarcia wg MSR</b>	<b>1 085</b>	<b>3 488</b>	<b>11 008</b>				<b>11 856</b>	<b>27 437</b>		<b>27 437</b>
Zysk netto za okres od 01.01 do 31.03.2007 roku					1 540			1 540	-22	1 518
Podział wyniku finansowego								0		0
Dywidendy								0		0
Wyemitowany kapitał podstawowy	250							250	3 455	3 705
Uzyskana nadwyżka wartości emisyjnej nad wartością nominalną wyemitowanych akcji		52 250						52 250		52 250
Wydatki związane z emisją kapitału podstawowego		-3 761						-3 761		-3 761
Inne								0		0
<b>Saldo na dzień 31.03.2007 roku</b>	<b>1 335</b>	<b>51 977</b>	<b>11 008</b>		<b>1 540</b>		<b>11 856</b>	<b>77 716</b>	<b>3 432</b>	<b>81 148</b>
<b>Zmiany w kapitale własnym w okresie od 01.01 do 31.12.2007 roku</b>										
<b>Saldo na dzień 01.01.2007 roku (wg Ustawy o Rachunkowości)</b>	<b>1 085</b>	<b>3 488</b>	<b>11 008</b>	<b>0</b>	<b>0</b>	<b>0</b>	<b>11 145</b>	<b>26 726</b>	<b>0</b>	<b>26 726</b>
Przejęcie na MSR				0			720	720		720
<b>Saldo otwarcia wg MSR</b>	<b>1 085</b>	<b>3 488</b>	<b>11 008</b>	<b>0</b>	<b>0</b>	<b>0</b>	<b>11 865</b>	<b>27 446</b>	<b>0</b>	<b>27 446</b>
Zysk netto za okres od 01.01 do 31.12.2007 roku					16 054			16 054		16 054
Podział wyniku finansowego			11 102					0	-11 102	0
Dywidendy								0		0
Wyemitowany kapitał podstawowy	250							250	3 504	3 754
Uzyskana nadwyżka wartości emisyjnej nad wartością nominalną wyemitowanych akcji		52 250						52 250		52 250
Wydatki związane z emisją kapitału podstawowego		-3 761						-3 761		-3 761
Inne								-38	-133	-171
<b>Saldo na dzień 31.12.2007 roku</b>	<b>1 335</b>	<b>51 977</b>	<b>22 110</b>	<b>0</b>	<b>16 054</b>	<b>-38</b>	<b>763</b>	<b>92 201</b>	<b>3 371</b>	<b>95 572</b>
<b>Zmiany w kapitale własnym w okresie od 01.01 do 31.03.2008 roku</b>										
<b>Saldo na dzień 01.01.2008 roku</b>	<b>1 335</b>	<b>51 977</b>	<b>22 110</b>	<b>0</b>	<b>16 054</b>	<b>-38</b>	<b>763</b>	<b>92 201</b>	<b>3 371</b>	<b>95 572</b>
Zysk netto za okres od 01.01 do 31.03.2008 roku					1 500			1 500	-280	1 220
Podział wyniku finansowego								-150		-150
Dywidendy								0		0
Wyemitowany kapitał podstawowy								0		0
Uzyskana nadwyżka wartości emisyjnej nad wartością nominalną wyemitowanych akcji								0		0
Wydatki związane z emisją kapitału podstawowego								0		0
Inne					-16 054		16 054	0		0
<b>Saldo na dzień 31.03.2008 roku</b>	<b>1 335</b>	<b>51 977</b>	<b>22 110</b>	<b>0</b>	<b>1 500</b>	<b>-188</b>	<b>16 816</b>	<b>93 550</b>	<b>3 091</b>	<b>96 641</b>

## Jednostkowy bilans na dzień

2008-03-31

2007-12-31

2007-03-31

<b>AKTYWA</b>			
<b>Aktywa trwałe</b>	<b>92 835</b>	<b>70 428</b>	<b>40 825</b>
Wartość firmy			
Pozostałe wartości niematerialne i prawne	556	511	258
Rzeczowe aktywa trwałe	71 580	52 490	29 370
Nieruchomości inwestycyjne	9 006	9 006	952
Inwestycje w aktywa finansowe - jednostki powiązane	7 413	4 301	3 595
Długoterminowe aktywa finansowe dostępne do sprzedaży	1 000	1 000	5 987
Pozostałe długoterminowe aktywa finansowe - pożyczki	2 000	2 000	
Aktywa z tytułu odroczonego podatku dochodowego	1 035	853	663
Długoterminowe rozliczenia międzyokresowe	245	267	
Należności długoterminowe			
<b>Aktywa obrotowe</b>	<b>63 786</b>	<b>65 819</b>	<b>51 485</b>
Zapasy	41 883	41 213	15 611
Należności z tytułu dostaw i usług	3 949	4 787	2 197
Należności z tytułu podatków, ceł, ubezpieczeń i innych	59		280
Pozostałe należności krótkoterminowe	8 713	9 985	6 210
Krótkoterminowe aktywa finansowe - jednostki powiązane	5 460	4 359	
Krótkoterminowe aktywa finansowe przeznaczone do obrotu			
Krótkoterminowe aktywa finansowe dostępne do sprzedaży			
Pozostałe krótkoterminowe aktywa finansowe - pożyczki i należności własne	66	45	
Środki pieniężne i ich ekwiwalenty	2 386	3 663	26 908
Rozliczenia międzyokresowe	1 270	1 767	279
Aktywa trwałe zaklasyfikowane jako przeznaczone do sprzedaży			
<b>AKTYWA RAZEM</b>	<b>156 621</b>	<b>136 247</b>	<b>92 310</b>
<b>PASYWA</b>			
<b>Kapitał własny</b>	<b>95 989</b>	<b>93 511</b>	<b>77 749</b>
Kapitał podstawowy	1 335	1 335	1 335
Kapitał zapasowy ze sprzedaży akcji powyżej ich wartości nominalnej	51 977	51 977	51 977
Pozostały kapitał własny	22 110	22 110	11 008
Akcje własne			
Kapitał z aktualizacji wyceny			
Wynik finansowy roku obrotowego	2 478	17 326	1 564
Kapitał z wyceny transakcji zabezpieczających			
Ujęte bezpośrednio w kapitale kwoty dotyczące aktywów trwałych przeznaczonych do sprzedaży			
Niepodzielony wynik finansowy	18 089	763	11 865
<b>Zobowiązania i rezerwy</b>	<b>60 369</b>	<b>42 446</b>	<b>14 250</b>
<b>Zobowiązania długoterminowe</b>	<b>29 953</b>	<b>14 236</b>	<b>210</b>
Długoterminowe kredyty i pożyczki	28 406	12 896	
Zobowiązania długoterminowe z tytułu leasingu finansowego			
Pozostałe długoterminowe zobowiązania finansowe			
Długoterminowe rezerwy na zobowiązania z tytułu świadczeń pracowniczych			
Rezerwa z tytułu odroczonego podatku dochodowego	1 547	1 340	210
Pozostałe rezerwy długoterminowe			
<b>Zobowiązania krótkoterminowe</b>	<b>30 416</b>	<b>28 210</b>	<b>14 040</b>
Krótkoterminowe kredyty i pożyczki	3 703	3 006	
Zobowiązania krótkoterminowe z tytułu leasingu finansowego			
Pozostałe krótkoterminowe zobowiązania finansowe	85	252	
Zobowiązania z tytułu dostaw i usług	16 284	12 138	7 369
Zobowiązania z tytułu ceł, ubezpieczeń, i innych świadczeń	2 665	3 101	1 638
Krótkoterminowe zobowiązania i rezerwy z tytułu świadczeń pracowniczych	2 502	2 392	1 293
Pozostałe zobowiązania krótkoterminowe	5 177	7 321	3 740
Pozostałe rezerwy krótkoterminowe			
Zobowiązania związane z aktywami trwałymi zaklasyfikowanymi jako przeznaczone do sprzedaży			
<b>Rozliczenia międzyokresowe bierne</b>	<b>263</b>	<b>290</b>	<b>311</b>
<b>PASYWA RAZEM</b>	<b>156 621</b>	<b>136 247</b>	<b>92 310</b>
Wartość księgową	95 989	93 511	77 749
Liczba akcji (w szt.)	13 347 273	13 347 273	13 347 273
Wartość księgową na jedną akcję (w zł)	7,19	7,01	5,82
Rozwodniona liczba akcji (w szt.)	13 370 573	13 370 573	13 347 273
Rozwodniona wartość księgową na jedną akcję (w zł)	7,18	6,99	5,82

<b>Pozycje pozabilansowe na dzień</b>	<b>2008-03-31</b>	<b>2007-12-31</b>	<b>2007-03-31</b>
<b>Należności warunkowe:</b>			
<b>Zobowiązania warunkowe:</b>	<b>1 300</b>	<b>1 300</b>	<b>300</b>
na rzecz jednostek powiązanych	1 000	1 000	
na rzecz pozostałych jednostek	300	300	300

<b>Jednostkowy rachunek zysków i strat w okresie</b>	<b>2008-01-01 - 2008-03-31</b>	<b>2007-01-01 - 2007-03-31</b>
<b>Przychody ze sprzedaży</b>	<b>52 469</b>	<b>25 620</b>
Przychody ze sprzedaży wyrobów i usług	34	39
Przychody ze sprzedaży towarów i materiałów	52 435	25 581
<b>Koszt własny sprzedaży (koszt sprzedanych produktów, usług, towarów i materiałów)</b>	<b>-26 780</b>	<b>-12 062</b>
Koszt wytworzenia sprzedanych wyrobów i usług	-10	-16
Koszt sprzedanych towarów i materiałów	-26 770	-12 046
<b>Zysk strata brutto ze sprzedaży</b>	<b>25 689</b>	<b>13 558</b>
Koszty sprzedaży	-19 178	-9 639
Koszty ogólnego zarządu	-3 204	-2 700
<b>Zysk (strata) ze sprzedaży</b>	<b>3 307</b>	<b>1 219</b>
Pozostałe przychody operacyjne	416	378
Pozostałe koszty operacyjne	-195	-125
Koszty restrukturyzacji		
<b>Zysk (strata) na działalności operacyjnej</b>	<b>3 528</b>	<b>1 472</b>
Przychody (koszty) finansowe	-433	447
Pozostałe zyski (straty) z inwestycji		
<b>Zysk (strata) przed opodatkowaniem</b>	<b>3 095</b>	<b>1 919</b>
Podatek dochodowy	-617	-355
<b>Zysk (strata) netto z działalności kontynuowanej</b>	<b>2 478</b>	<b>1 564</b>
<i>Działalność zaniechana</i>		
Zysk (strata) netto z działalności zaniechanej		
<b>Zysk (strata) netto</b>	<b>2 478</b>	<b>1 564</b>

<b>Zysk (strata) netto na jedną akcję zwykłą (zanalizowany):</b>		
<b>z działalności kontynuowanej</b>		
podstawowy	1,37	1,17
rozwodniony	1,36	1,12
<b>z działalności zaniechanej</b>		
podstawowy		
rozwodniony		

**Jednostkowy rachunek przepływów pieniężnych w okresie**2008-01-01 - 2007-01-01 -  
2008-03-31 2007-03-31**Działalność operacyjna**

Zysk (strata) netto	2 478	1 564
Korekty:	5 362	2 303
Amortyzacja	1 168	511
Zyski (straty) z tytułu różnic kursowych	21	-68
Odsetki i udziały w zyskach (dywidendy)	13	40
Zysk (strata) z działalności inwestycyjnej	26	
Zmiana stanu rezerw	102	17
Zmiana stanu zapasów	-670	375
Zmiana stanu należności	897	-2 499
Zmiana stanu zobowiązań krótkoterminowych, z wyjątkiem pożyczek i kredytów	4 822	1 323
Zmiana stanu rozliczeń międzyokresowych	-806	2 616
Inne korekty	-211	-12
<b>Przeplwy pieniężne netto z działalności operacyjnej</b>	<b>7 840</b>	<b>3 867</b>

**Działalność inwestycyjna**

Zbycie wartości niematerialnych i prawnych oraz rzeczowych aktywów trwałych	164	75
Wpływy ze sprzedaży aktywów finansowych		
Wpływy z odsetek od aktywów finansowych w jednostkach niepowiązanych	114	
Inne wpływy inwestycyjne	36	
Nabycie wartości niematerialnych i prawnych oraz rzeczowych aktywów trwałych (w	-24 149	-5 019
Nabycie aktywów finansowych w jednostkach powiązanych	-1 800	-3 595
Nabycie aktywów finansowych w pozostałych jednostkach		-5 960
Inne wydatki inwestycyjne	-563	
<b>Przeplwy pieniężne netto z działalności inwestycyjnej</b>	<b>-26 198</b>	<b>-14 499</b>

**Działalność finansowa**

Wpływy netto z wydania udziałów (emisji akcji)		48 739
Wpływy z kredytów i pożyczek	18 743	
Wpływy z dotacji (fundusze UE)		
Splaty kredytów i pożyczek	-2 536	-14 528
Płatności zobowiązań z tytułu umów leasingu finansowego		
Zapłacone odsetki	-220	-80
<b>Przeplwy pieniężne netto z działalności finansowej</b>	<b>15 987</b>	<b>34 131</b>

**Przeplwy pieniężne netto, razem****-2 371 23 499****Bilansowa zmiana stanu środków pieniężnych, w tym:****-2 392 23 568**

zmiana stanu środków pieniężnych z tytułu różnic kursowych

-21 68

**Środki pieniężne na początek okresu****3 651 3 413****Środki pieniężne na koniec okresu, w tym:****1 280 26 912**

o ograniczonej możliwości dysponowania

135 135

**Jednostkowe zestawienie zmian w kapitale własnym**

Wyszczególnienie	Kapitał podstawowy	Kapitał zapasowy ze sprzedaży akcji własnych powyżej ich wartości nominalnej	Podstawowy kapitał zapasowy	Kapitały rezerwowe z aktualizacji wyceny	Wynik finansowy netto roku obrotowego	Kapitał z wyceny transakcji zabezpieczających	Niepodzielony wynik finansowy	Kapitał własny razem
<b>Zmiany w kapitale własnym w okresie od 01.01 do 31.03.2007 roku</b>								
<b>Stan na dzień 01.01.2007 roku</b>	<b>1 085</b>	<b>3 488</b>	<b>11 008</b>				<b>11 865</b>	<b>27 446</b>
Zysk netto za okres od 01.01 do 31.03.2007 roku					1 564			1 564
Podział wyniku finansowego								
Dywidendy								
Wyemitowany kapitał podstawowy	250							250
Uzyskana nadwyżka wartości emisyjnej nad wartością nominalną wyemitowanych akcji		52 250						52 250
Wydatki związane z emisją kapitału podstawowego		-3 761						-3 761
Aktualizacja wartości wyceny aktywów								
<b>Stan na dzień 31.03.2007 roku</b>	<b>1 335</b>	<b>51 977</b>	<b>11 008</b>		<b>1 564</b>		<b>11 865</b>	<b>77 749</b>
<b>Zmiany w kapitale własnym w okresie od 01.01 do 31.12.2007 roku</b>								
<b>Stan na dzień 01.01.2007 roku</b>	<b>1 085</b>	<b>3 488</b>	<b>11 008</b>				<b>11 865</b>	<b>27 446</b>
Zysk netto za okres od 01.01 do 31.12.2007 roku					17 326			17 326
Podział wyniku finansowego			11 102				-11 102	
Dywidendy								
Wyemitowany kapitał podstawowy	250							250
Uzyskana nadwyżka wartości emisyjnej nad wartością nominalną wyemitowanych akcji		52 250						52 250
Wydatki związane z emisją kapitału podstawowego		-3 761						-3 761
Aktualizacja wartości wyceny aktywów								
<b>Stan na dzień 31.12.2007 roku</b>	<b>1 335</b>	<b>51 977</b>	<b>22 110</b>		<b>17 326</b>		<b>763</b>	<b>93 511</b>
<b>Zmiany w kapitale własnym w okresie od 01.01 do 31.03.2008 roku</b>								
<b>Stan na dzień 01.01.2008 roku</b>	<b>1 335</b>	<b>51 977</b>	<b>22 110</b>				<b>18 089</b>	<b>93 511</b>
Zysk netto za okres od 01.01 do 31.03.2008 roku					2 478			2 478
Podział wyniku finansowego								
Dywidendy								
Wyemitowany kapitał podstawowy								
Uzyskana nadwyżka wartości emisyjnej nad wartością nominalną wyemitowanych akcji								
Wydatki związane z emisją kapitału podstawowego								
Aktualizacja wartości wyceny aktywów								
<b>Stan na dzień 31.03.2008 roku</b>	<b>1 335</b>	<b>51 977</b>	<b>22 110</b>		<b>2 478</b>		<b>18 089</b>	<b>95 989</b>